



**BFC Media APPROVA LA SEMESTRALE
RICAVI A 9,19 MILIONI DI EURO (+8,8%) EBITDA A 1,32 MILIONI DI EURO
DATI IN LINEA CON IL PIANO INDUSTRIALE, CHE VERRA' RIVISTO IN AUTUNNO PER TENERE
CONTO DELLE ULTIME ACQUISIZIONI**

Milano, 27 settembre 2022

Il Consiglio di Amministrazione di **BFC Media**, digital e media company quotata al mercato Euronext Growth Milan di Borsa Italiana (**BFC:IM**), riunitosi in data odierna e presieduto da Denis Masetti, ha approvato la relazione semestrale individuale e consolidata al 30 giugno 2022.

PRINCIPALI RISULTATI CONSEGUITI

I ricavi consolidati hanno raggiunto i 9,19 milioni di Euro al netto delle partite infragruppo, con una crescita del +8,8% rispetto a 8,44 milioni di Euro dello stesso periodo dell'esercizio precedente. L'EBITDA raggiunge 1,32 milioni di Euro con una marginalità del 14%, rispetto a 1,61 milioni dello stesso periodo del 2021, e un utile prima delle tasse di 0,5 milioni di Euro.

L'utile netto si è attestato a 0,36 milioni di euro, rispetto a 0,52 dell'esercizio precedente, risentendo principalmente dagli investimenti sostenuti per il rinnovo dei prodotti editoriali e per il lancio di nuove iniziative digitali.

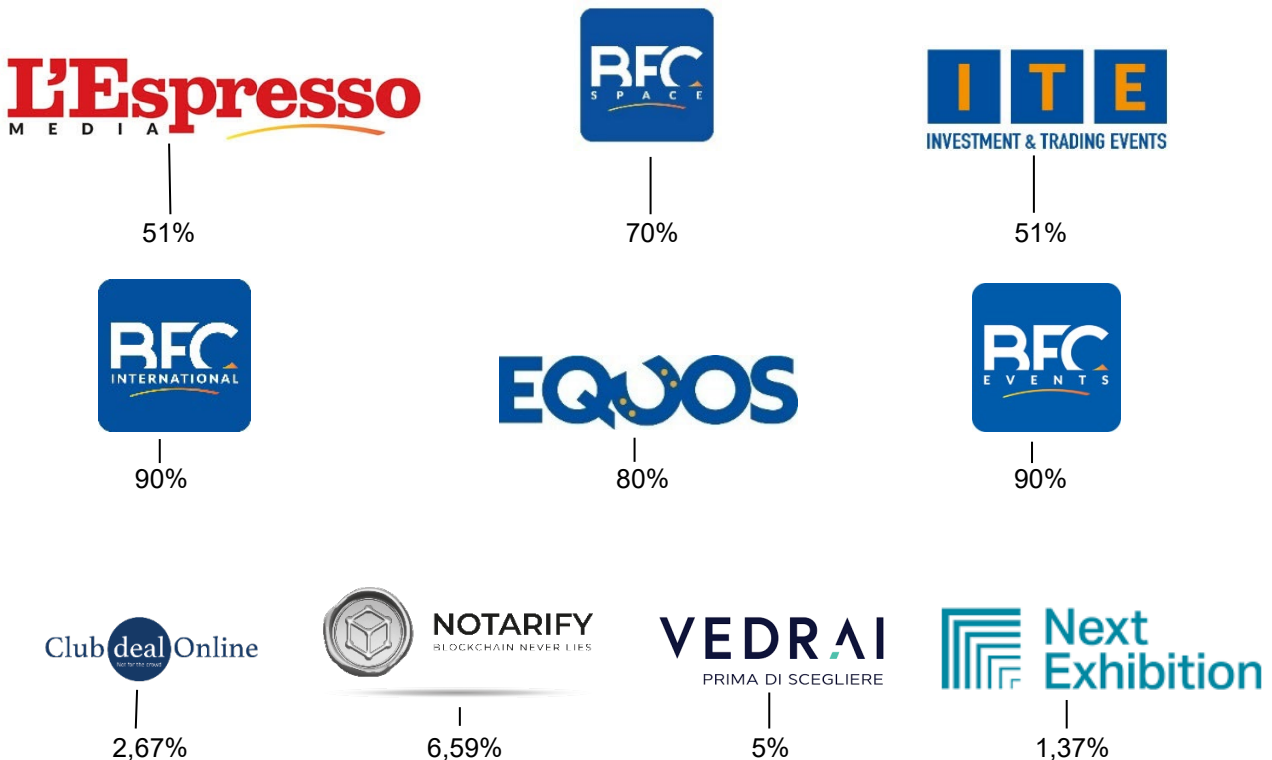
Tali risultati sono in linea rispetto al piano industriale 2021 (a parità di perimetro di consolidamento, ovvero senza considerare le ultime acquisizioni) e sono ancora più apprezzabili tenuto conto del periodo condizionato dall'incertezza derivante dall'instabilità internazionale e dall'aumento del costo dell'energia e delle materie prime.

I risultati al 30 giugno non tengono conto dell'acquisizione de L'Espresso, i cui effetti si avranno solo dal primo luglio 2022. Questa operazione comporterà una revisione sostanziale del piano industriale, che verrà aggiornato e presentato alla comunità finanziaria nel corso del prossimo autunno.

Da notare che nel periodo in oggetto BFC Media non ha fatto ricorso ad ammortizzatori sociali e i risultati non comprendono eventuali vantaggi legati ad agevolazioni quali il tax credit, che potranno essere definiti e inseriti nel risultato di esercizio solo a fine anno.

STRUTTURA SOCIETARIA

Nel corso del periodo si sono realizzate riorganizzazioni utili ad aggiornare e ottimizzare la struttura. Ad oggi BFC Media controlla e partecipa alle seguenti società:





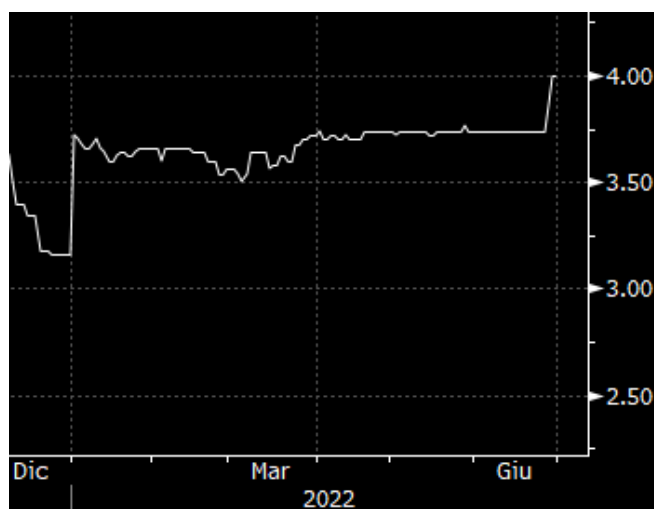
FATTI SALIENTI DEL PRIMO SEMESTRE 2022

I primi sei mesi del 2022 sono stati molto importanti per la storia e il futuro di BFC Media con novità, sviluppo, nuovi progetti. In aprile la maggioranza della società, quotata in Borsa dal 2015, è passata a IDI, la finanziaria di partecipazioni di Danilo Iervolino. JD Farrod's di Denis Masetti ha ceduto infatti il 51% delle azioni, mantenendo il 18% del capitale sociale, mentre le altre sono state raccolte da IDI attraverso un'OPA lanciata sul capitale allo stesso prezzo delle azioni cedute da JD Farrod's. Tuttavia la società non è stata delistata, è stato ricostituito il flottante nella misura del 10,2% e i titoli di BFC Media possono essere scambiati liberamente al mercato Euronext Growth Milan di Borsa Italiana. Ad oggi, IDI detiene circa il 70% del capitale sociale di BFC Media.

In conseguenza del cambio di proprietà, si è rinnovato anche il Consiglio di Amministrazione che oggi risulta così composto: Denis Masetti (Presidente), Marco Forlani (Amministratore Delegato), Mirko Bertucci (Direttore Generale), Margherita Revelli Caracciolo (Consigliere Indipendente), Maurizio Milan, Massimiliano Muneghina, Alessandro Mauro Rossi. Del precedente Consiglio di Amministrazioni sono stati confermati Denis Masetti (confermato anche Presidente), Mirko Bertucci e Alessandro Mauro Rossi.

Da gennaio a giugno il titolo BFC ha fatto registrare in Borsa un rendimento del 26,59%, passando da 3,16 a 4,00 Euro in soli 6 mesi. Nello stesso periodo, l'indice di riferimento di BFC, lo Euronext Growth Milan, ha registrato una performance negativa di oltre il 20%.

BFC MEDIA IN BORSA



L'ingresso di Danilo Iervolino, imprenditore visionario, molto attivo e con grandi ambizioni e disponibilità finanziarie, ha dato una spinta importante a BFC Media, società già nota al mercato proprio per il suo dinamismo, i suoi progetti, i suoi piani di sviluppo e la capacità di realizzarli. La prima mossa è stata quella della creazione della società L'Espresso Media, controllata al 51% da BFC Media e al 49% da IDI, dotandola dei mezzi necessari per l'acquisto dal gruppo Gedi, società controllata da Exor, del settimanale L'Espresso, del periodico Le Guide de L'Espresso e dei rispettivi asset digitali. Un'acquisizione che ha portato una ventata di novità in un mercato piuttosto statico come quello dell'editoria italiana. La direzione e tutta la forza redazionale de L'Espresso sono state confermate, rimarcando la volontà di salvaguardare la storia del giornale e le professionalità al suo interno. Ma le novità per tutto il gruppo sono imminenti, perché il futuro è multimediale e, pur forte della sua tradizione, L'Espresso e i suoi prodotti dovranno guardare al futuro con



rinnovata fiducia e nuove attività. A questo proposito, il 17 ottobre a Milano, all'Hotel Palazzo Parigi, BFC Media presenterà, alla comunità finanziaria e al mercato, il piano di rilancio de L'Espresso, che non riguarderà solo la carta stampata, ma annuncerà l'ingresso di nuovi protagonisti del mondo dei media. Analogo percorso seguiranno le Guide de L'Espresso: la principale, quella dei Vini e dei Ristoranti verrà divisa in due, tornando alle origini e dando vita a Guide separate, con i tradizionali volumi accompagnati da una serie di servizi e novità multimediali.

Questi primi sei mesi dell'anno sono stati dedicati anche alla preparazione e all'allestimento della nuova sede romana de L'Espresso, in via San Lorenzo in Lucina 6, dove in eleganti locali di un palazzo prestigioso nel cuore della Roma della politica, dell'economia e della cultura, ha stabilito la sua sede nella capitale anche BFC Media. A Milano, la redazione de L'Espresso si trova nei nuovi locali di BFC Media, al 9° piano del Palacom, in via Galvani 24, dove sono in via di preparazione anche i nuovi studi di produzione audio-video multimediale di BFC Media e de L'Espresso.

L'attività di questo primo semestre 2022 non è stata concentrata su un solo target, seppur importante come L'Espresso, ma è andata avanti continuando a sviluppare le linee tradizionali di business, seguendo il modello consolidato di BFC Media, basato sul connubio tra multimedialità e brand affermati nei vari settori di mercato:

Infatti BFC Media conferma la sua vocazione a casa editrice leader nella comunicazione verso community verticali ad alto valore, sviluppando progetti multimediali con la forza di brand affermati e riconosciuti.

In particolare, sono cinque le linee di business e i brand di BFC Media:

Bluerating per FINANCE & INVESTMENTS

Forbes per LEADER & BUSINESS

Bike per SPORT & MOBILITY

Cosmo per SPACE ECONOMY

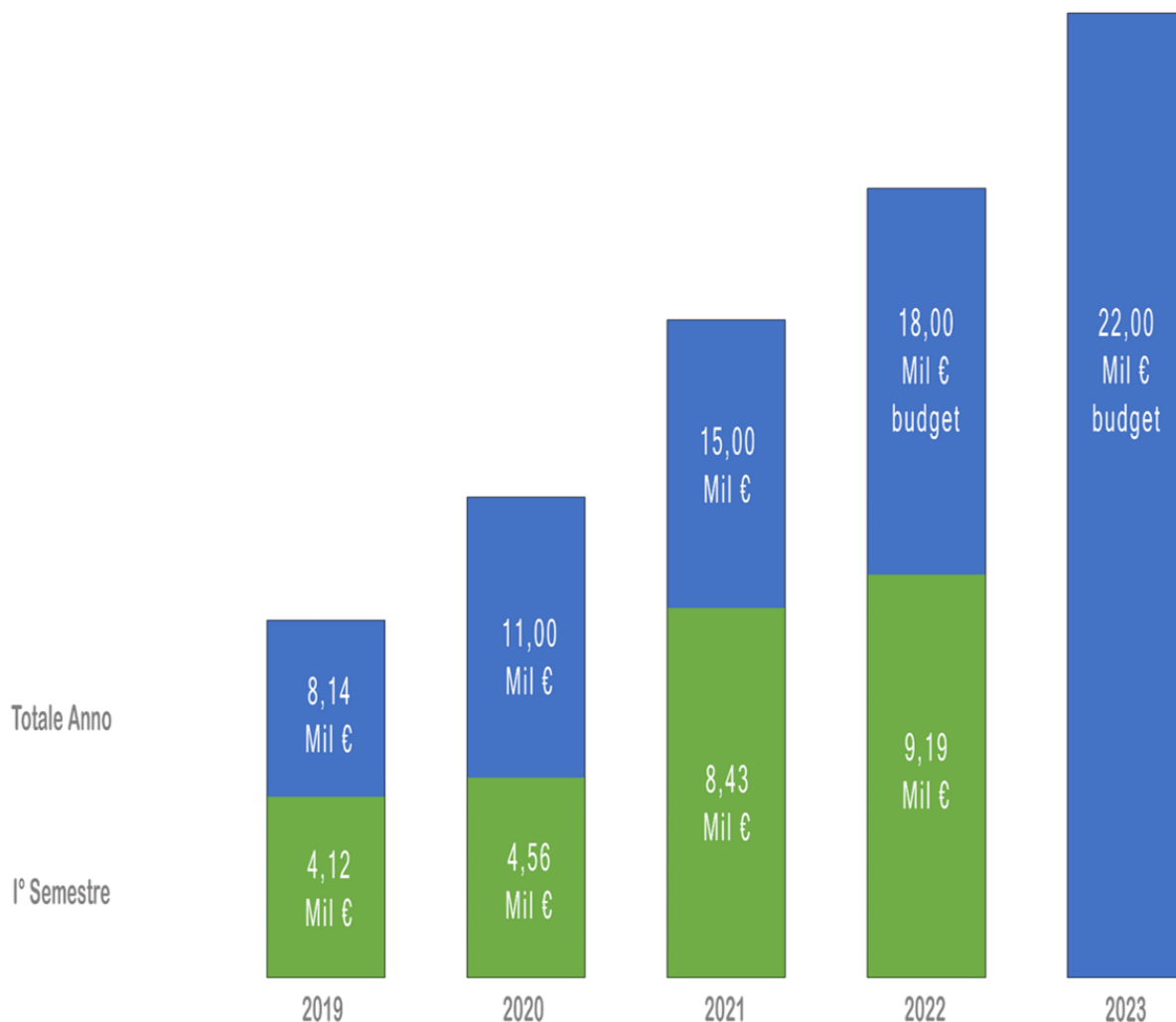
Equos per HORSE & BETTING

Robb Report per LUXURY&TRAVEL

Nel primo semestre 2022 oltre 1000 clienti hanno affidato i propri progetti di comunicazione a BFC Media, ricevendo valore e migliorando la propria *reputation*, attraverso un sistema di diffusione fatto di magazine, web, social, newsletter, TV, podcast ed eventi innovativi.

Sempre nel primo semestre del 2022 è stata fondata BFC Events, controllata da BFC Media al 90% e partecipata da professionisti del settore del lusso, per sviluppare il business del luxury travel con proposte di soggiorni esclusivi nel nostro Paese, allo scopo di far conoscere il Made in Italy migliore a una selezionata clientela internazionale, con le proposte presentate al mercato grazie alla straordinaria potenzialità del circuito di Robb Report, il magazine e la rete multimediale al top nel mondo nel settore lusso. Inoltre BFC Events è in grado di organizzare eventi esclusivi e convention aziendali anche per imprese e gruppi finanziari e industriali.

E' proseguita l'attività nel settore equity for media, che ha portato ad allargare il campo delle partecipazioni nel settore non editoriale di BFC Media. Infatti, alle partecipazioni in Notarify (7%), Vedrai (5%) e Club Deal Online (2,67%) si è aggiunta quella in Next Exhibition (1,37%), mentre sono in fase ingresso altre due società ad alto potenziale di sviluppo, attive nei settori del fintech e dell'insurtech.



		2019	2020	2021	2022		2023
I° SEMESTRE	RICAVI	4,120 Mil €	4,560 Mil €	8,430 Mil €	9,190 Mil €		
	EBITDA	0,663 Mil €	0,714 Mil €	1,610 Mil €	1,320 Mil €		
TOTALE ANNO	RICAVI	8,140 Mil €	10,956 Mil €	15,000 Mil €	18,000 Mil €	Stima	22,000 Mil €
	EBITDA	1,225 Mil €	1,196 Mil €	2,100 Mil €	2,500 Mil €	Stima	3,100 Mil €

SITUAZIONE FINANZIARIA CONSOLIDATA AL 30 GIUGNO 2022

Le disponibilità liquide delle società del gruppo BFC al 30 giugno 2022 sono di oltre 1,76 milioni di Euro. Inoltre, il Decreto Liquidità ha consentito alle aziende del gruppo di accedere al credito bancario a condizioni particolarmente favorevoli.

Nonostante l'incremento dei ricavi del primo semestre del 2022 rispetto allo stesso periodo del 2021, non si registrano tensioni sugli incassi, che anzi hanno permesso al gruppo BFC Media di diminuire i crediti verso clienti a 3,86 milioni di Euro, contro i 4,67 milioni del periodo precedente.

IMMOBILIZZAZIONI

Il valore complessivo delle immobilizzazioni raggiunge 7,77 milioni di Euro, grazie al continuo investimento nello sviluppo dei progetti digitali, dei software sviluppati e al lancio di nuove iniziative.



Il presente comunicato è disponibile sul sito della Società www.bfcmedia.com e su www.1info.it

Per info sul presente comunicato:

BFC Media

Alessandro Rossi

Tel.: +39 348 3960356

rossi@bfcmedia.com

Euronext Growth Advisor:

Integrae SIM S.p.A.

Piazza Castello,24 - 20121 Milano

Tel.: +39 02 9684 6864

info@integraesim.it

Per Informazioni sulla società: www.bfcmedia.com

ALLEGATI:

CONTO ECONOMICO SINTETICO CONSOLIDATO AL 30 GIUGNO 2022

STATO PATRIMONIALE SINTETICO CONSOLIDATO AL 30 GIUGNO 2022

RENDICONTO FINANZIARIO SINTETICO CONSOLIDATO AL 30 GIUGNO 2022

CONTO ECONOMICO SINTETICO DI BFC MEDIA AL 30 GIUGNO 2022

STATO PATRIMONIALE SINTETICO DI BFC MEDIA AL 30 GIUGNO 2022

RENDICONTO FINANZIARIO SINTETICO DI BFC MEDIA AL 30 GIUGNO 2022



CONTO ECONOMICO SINTETICO CONSOLIDATO AL 30 GIUGNO 2022

CONTO ECONOMICO	30/06/2021		31/12/2021		30/06/2022	
Ricavi	8.417.443	100,00%	15.958.878	100,00%	9.194.529	100,00%
Acquisti	-348.262	-4%	-874.230	-5,48%	-517.704	-6%
Variazione Rimanenze	14.930	0%	13.336	0,08%	0	0%
Totale Consumi	-333.332	-4%	-860.894	-5,39%	-517.704	-6%
Valore Aggiunto	8.084.111	96%	15.097.984	94,61%	8.676.825	94%
Costi Variabili della Produzione	-5.997.688	-71%	-11.843.189	-74,21%	-6.614.715	-72%
Margine di Contribuzione	2.086.423	25%	3.254.795	20,39%	2.062.110	22%
Costi Fissi della Produzione	-475.846	-6%	-1.034.774	-6,48%	-742.426	-8%
Margine Operativo Lordo (EBITDA)	1.610.577	19%	2.220.021	13,91%	1.319.684	14%
Ammortamenti e svalutazioni	-747.175	-9%	-1.695.391	-10,62%	-862.347	-9%
Accantonamenti	0	0%	-129.098	-0,81%	0	0%
Margine Operativo Netto (EBIT)	863.402	10%	395.532	2,48%	457.337	5%
Saldo Oneri/Proventi Diversi di Gestione	-53.951	-1%	-116.513	-0,73%	49.817	1%
Gestione Finanziaria	-17.185	0%	-39.566	-0,25%	-42.714	0%
Gestione Straordinaria	-38.900	0%	81.868	0,51%	36.173	0%
Margine Ante Imposte (EBT)	753.366	9%	321.321	2,01%	500.613	5%
Imposte	-227.794	-3%	-62.406	-0,39%	-139.966	-2%
Risultato dell'Esercizio	525.572	6%	258.915	1,62%	360.647	4%



STATO PATRIMONIALE SINTETICO CONSOLIDATO AL 30 GIUGNO 2022

STATO PATRIMONIALE	30/06/2021		31/12/2021		30/06/2022	
IMPIEGHI						
Immobilizzazioni Materiali	142.770	3%	125.587	2%	154.401	2%
Immobilizzazioni Finanziarie	318.042	6%	869.051	17%	935.974	14%
Immobilizzazioni Immateriali	3.700.202	66%	3.605.781	69%	6.679.736	103%
A - Attivo Fisso Netto	4.161.014	75%	4.600.419	88%	7.770.111	120%
Crediti verso Clienti	4.669.357	84%	2.743.335	52%	3.860.512	60%
Debiti verso Fornitori	-2.865.375	-51%	-1.512.335	-29%	-1.651.222	-25%
Rimanenze	94.953	2%	93.358	2%	93.359	1%
Capitale Circolante Caratteristico	1.898.935	34%	1.324.358	25%	2.302.649	35%
Altri Crediti	225.954	4%	259.043	5%	149.796	2%
Altri Debiti	-631.688	-11%	-787.100	-15%	-3.579.892	-55%
Capitale Circolante Non Caratteristico	-405.734	-7%	-528.057	-10%	-3.430.096	-53%
B - Capitale Circolante Netto	1.493.201	27%	796.301	15%	-1.127.447	-17%
Fondi	-89.503	-2%	-140.428	-3%	-155.091	-2%
C - Capitale Investito Netto	5.564.712	100%	5.256.292	100%	6.487.573	100%
FONTI						
Capitale Sociale	149.600	3%	149.600	3%	149.600	3%
Riserve	3.574.349	64%	3.578.958	68%	3.830.257	69%
Risultato di periodo	525.572	9%	258.915	5%	360.647	7%
Risultato Esercizi Precedenti	0	0%	1.405	0%	0	0%
Patrimonio Netto	4.249.521	76%	3.988.878	76%	4.340.504	79%
Debiti Finanziari a Medio/Lungo Termine	3.175.379	57%	2.925.392	56%	3.895.014	67%
Debiti Finanziari Breve Termine	0	0%	12.165	0%	9.161	0%
Totale Debiti Finanziari	3.175.379	57%	2.937.557	56%	3.904.175	67%
Liquidità	-1.860.190	-33%	-1.670.143	-32%	-1.757.108	-46%
PFN	1.315.189	24%	1.267.414	24%	2.147.067	21%
Totale Fonti	5.564.710	100%	5.256.292	100%	6.487.573	100%



RENDICONTO FINANZIARIO SINTETICO CONSOLIDATO AL 30 GIUGNO 2022

RENDICONTO FINANZIARIO	30/06/2021	31/12/2021	30/06/2022
Utile (Perdita) di periodo	525.574	258.915	360.647
Incrementi per lavori interni	0	-324.841	-124.000
Ammortamenti	717.175	1.695.391	802.347
Accantonamenti	0	30.000	0
Svalutazioni	30.000	99.098	60.000
(Aumento) Diminuzione crediti Clienti	-2.278.507	1.826.924	748.845
(Aumento) Diminuzione Rimanenze	3.278	1.595	1.594
(Aumento) Diminuzione debiti Fornitori	1.665.885	-1.353.040	-1.214.153
Capitale Circolante Operativo	663.405	2.234.042	635.280
(Aumento) Diminuzione altri crediti	135.847	-33.089	76.158
Aumento (Diminuzione) altri debiti	79.450	155.412	2.948.204
Aumento (Diminuzione) Fondi	13.483	20.925	65.588
Altro Capitale Circolante	228.780	143.248	3.089.950
Cash Flow Operativo	892.185	2.377.290	3.725.230
(Aumento) Diminuzione Attivo Fisso	-2.761.790	-1.809.955	-4.287.445
(Aumento) Diminuzione altro Attivo a Lungo Termine	0	0	0
Cash Flow Attività di Investimento	-2.761.790	-1.809.955	-4.287.445
Aumento (Diminuzione) Debiti Finanziari	1.725.547	-237.822	728.797
Aumento (Diminuzione) Passività a Lugo Termine	0	0	0
Aumento (Diminuzione) Patrimonio Netto	1.500.306	-519.558	-269.664
Cash Flow Attività di Finanziamento	3.225.853	-757.380	459.133
Variazione Netta Cassa	1.356.248	-190.045	-103.082



BFC MEDIA: CONTO ECONOMICO SINTETICO AL 30 GIUGNO 2022

CONTO ECONOMICO	30/06/2021		31/12/2021		30/06/2022	
Ricavi	5.429.908	100%	10.423.526	100%	6.365.246	100%
Acquisti	-307.835	-5,7%	-566.105	-5,4%	-313.419	-4,9%
Variazione Rimanenze	14.997	0,3%	39.054	0,4%	0	0,0%
Totale Consumi	-292.838	-5,4%	-527.051	-5,1%	-313.419	-4,9%
Valore Aggiunto	5.137.070	94,6%	9.896.475	94,9%	6.051.827	95,1%
Costi Variabili della Produzione	-3.509.815	-64,6%	-7.340.936	-70,4%	-4.331.190	-68,0%
Margine di Contribuzione	1.627.255	30,0%	2.555.539	24,5%	1.720.637	27,0%
Costi Fissi della Produzione	-321.472	-5,9%	-657.434	-6,3%	-530.069	-8,3%
Altra gestione operativa	0	0,0%	-54.765	-0,5%	0	0,0%
Margine Operativo Lordo (EBITDA)	1.305.783	24,0%	1.843.340	17,7%	1.190.568	18,7%
Ammortamenti e svalutazioni	-623.658	-11,5%	-1.356.441	-13,0%	-691.437	-10,9%
Accantonamenti	0	0,0%	-129.098	-1,2%	0	0,0%
Margine Operativo Netto (EBIT)	682.125	12,6%	357.801	3,4%	499.131	7,8%
Saldo Oneri/Proventi Diversi di Gestione	-29.013	-0,5%	-45.233	-0,4%	-26.052	-0,4%
Gestione Finanziaria	-13.096	-0,2%	-30.706	-0,3%	-39.892	-0,6%
Gestione Straordinaria	0	0,0%	0	0,0%	0	0,0%
Margine Ante Imposte (EBT)	640.016	11,8%	281.862	2,7%	433.187	6,8%
Imposte	-171.406	-3,2%	-50.709	-0,5%	-123.774	-1,9%
Risultato dell'Esercizio	468.610	8,6%	231.153	2,2%	309.413	4,9%



BFC MEDIA: STATO PATRIMONIALE SINTETICO AL 30 GIUGNO 2022

STATO PATRIMONIALE	30/06/2021		31/12/2021		30/06/2022	
IMPIEGHI						
Immobilizzazioni Materiali	434.859	8%	448.063	8,59%	503.593	7%
Immobilizzazioni Finanziarie	1.215.568	22%	1.788.129	34,28%	2.557.557	36%
Immobilizzazioni Immateriali	2.832.605	52%	2.656.214	50,92%	2.735.564	38%
Fondo Ammortamento	-297.073	-5%	-324.704	-6,22%	-356.100	-5%
A - Attivo Fisso Netto	4.185.959	76%	4.567.702	87,56%	5.440.614	76%
Crediti verso Clienti	3.644.749	66%	2.603.430	49,91%	3.396.535	48%
Debiti verso Fornitori	-1.853.012	-34%	-1.358.242	-26,04%	-1.221.551	-17%
Rimanenze	40.982	1%	65.039	1,25%	65.040	1%
Capitale Circolante Caratteristico	1.832.719	33%	1.310.227	25,12%	2.240.024	31%
Altri Crediti	42.480	1%	158.586	3,04%	62.979	1%
Altri Debiti	-496.766	-9%	-703.440	-13,48%	-475.102	-7%
Capitale Circolante Non Caratteristico	-454.286	-8%	-544.854	-10,44%	-412.123	-6%
B - Capitale Circolante Netto	1.378.433	25%	765.373	14,67%	1.827.901	26%
Fondi	-73.502	-1%	-116.428	-2,23%	-133.589	-2%
C - Capitale Investito Netto	5.490.890	100%	5.216.647	100,00%	7.134.926	100%
FONTI						
Capitale Sociale	149.600	3%	149.600	3%	149.600	2%
Riserve	3.481.497	63%	3.489.837	67%	3.720.990	52%
Risultato di periodo	468.610	9%	231.153	4%	309.413	4%
Patrimonio Netto	4.099.707	75%	3.870.590	74%	4.180.003	59%
Debiti Finanziari a Medio/Lungo Termine	2.926.830	53%	2.698.571	52%	3.681.336	52%
Debiti Finanziari Breve Termine	0	0%	0	0%	234	0%
Totale Debiti Finanziari	2.926.830	53%	2.698.571	52%	3.681.570	52%
Liquidità	-1.535.646	-28%	-1.352.513	-26%	-726.648	-10%
PFN	1.391.184	25%	1.346.058	26%	2.954.922	41%
Totale Fonti	5.490.890	100%	5.216.647	100%	7.134.926	100%



BFC MEDIA: RENDICONTO FINANZIARIO SINTETICO AL 30 GIUGNO 2022

RENDICONTO FINANZIARIO	30/06/2021	31/12/2021	30/06/2022
Utile (Perdita) di periodo	468.610	231.153	309.413
Ammortamenti	593.658	1.356.441	631.437
Accantonamenti	0	30.000	0
Svalutazioni	30.000	99.098	60.000
(Aumento) Diminuzione crediti Clienti	-1.769.802	-318.862	188.214
(Aumento) Diminuzione Rimanenze	-26.789	-39.054	-24.057
(Aumento) Diminuzione debiti Fornitori	907.869	-86.273	-631.460
Capitale Circolante Operativo	203.546	1.272.503	533.547
(Aumento) Diminuzione altri crediti	210.862	55.330	-20.499
Aumento (Diminuzione) altri debiti	226.642	274.619	-21.663
Aumento (Diminuzione) Fondi	-491	17.274	60.087
Altro Capitale Circolante	437.013	347.223	17.925
Cash Flow Operativo	640.559	1.619.726	551.472
(Aumento) Diminuzione Attivo Fisso	-2.392.370	-1.966.073	-1.886.092
(Aumento) Diminuzione altro Attivo a Lungo Termine	0	0	0
Cash Flow Attività di Investimento	-2.392.370	-1.966.073	-1.886.092
Aumento (Diminuzione) Debiti Finanziari	1.500.000	-228.258	754.741
Aumento (Diminuzione) Passività a Lugo Termine	0	0	0
Aumento (Diminuzione) Patrimonio Netto	1.410.163	8.340	-229.117
Cash Flow Attività di Finanziamento	2.910.163	-219.918	525.624
Variazione Netta Cassa	1.158.352	-566.265	-808.996