

The image shows the exterior of the Borsa Italiana building, featuring classical architecture with large columns and statues. A semi-circular archway above the entrance contains the word "BORSA". A green rectangular overlay is positioned across the middle of the image, containing white text.

Mediakit Advertising
www.borsaitaliana.it



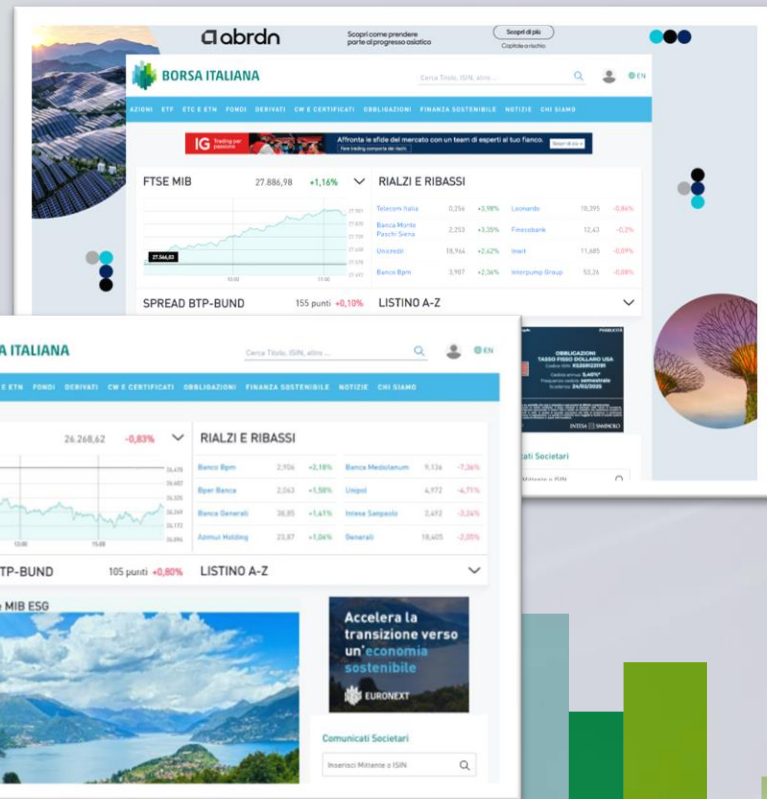
Borsaitaliana.it

It's the most authoritative and trustworthig website dealing with Italian and European financial news. It address a target of high cultural profile and high purchasing power.

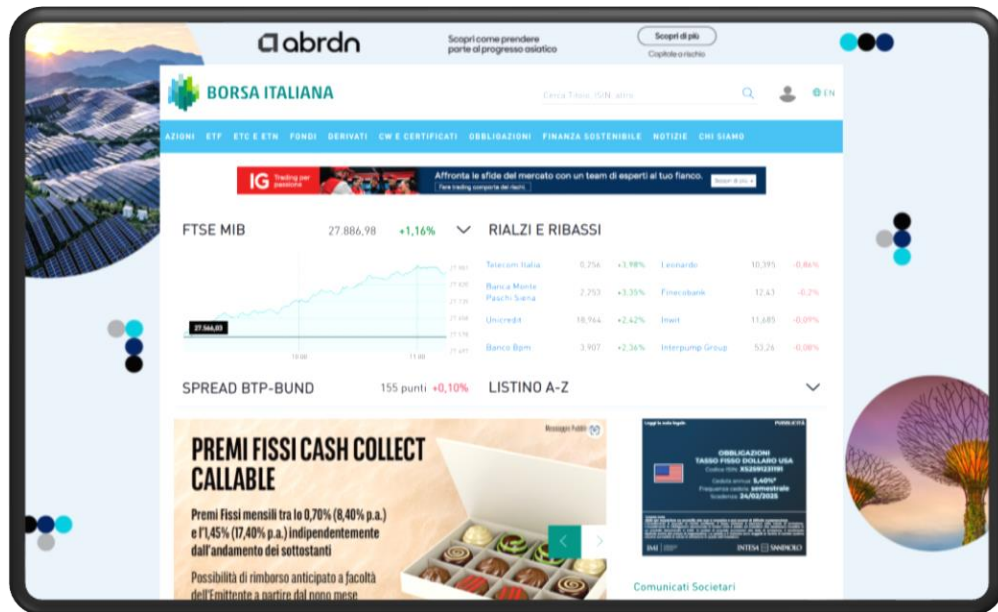
Monthly Traffic Data



Page views	44.000.000
Unique browsers	1.900.000



Formats



Advertising formats

- ❑ Skin (2400x1400)
- ❑ Leaderboard (728x90) and MPU (300x250)
- ❑ Ticker (960x50)
- ❑ Billboard (970x250)
- ❑ Gallery (785x442) on Home Page
- ❑ Native
- ❑ Co-branded mini website
- ❑ DEM –direct e-mailing

In compliance with the BIt Advertising Policy: all formats must respect the user experience (i.e. no pop- up or other formats covering web contents); all banners are pre-approved by the Advertising team before going online to preserve BIt Brand reputation.

Standard International Advertising Bureau (IAB) banners

Leaderboard
(728x90 pixels)

Ticker
(960x50 pixels)

The screenshot shows the Borsa Italiana website with several IAB banner placements highlighted by green lines and circles:

- Leaderboard (728x90 pixels):** Located at the top of the page, above the main navigation bar. It features a dark background with white text and a small graphic of a person.
- Ticker (960x50 pixels):** Located on the left side of the page, below the main navigation bar. It displays a list of market data, including "EuroMOT - Nuovo inizio negoziazioni" and "CREDITO EMILIANO".
- MPU (300x250 pixels):** Located on the right side of the page, below the main navigation bar. It features a blue background with white text and a graphic of a yellow rotary phone.

Other visible elements on the page include the "BORSA ITALIANA" logo, a search bar, and a navigation menu with categories like "AZIONI", "ETF", "ETC E ETN", "FONDI", "DERIVATI", "CW E CERTIFICATI", "OBBLIGAZIONI", "FINANZA SOSTENIBILE", "NOTIZIE", and "CHI SIAMO".

Customized banners

Skin

(2400x1400 pixels)

Gallery

(785x442 pixels)

The screenshot displays the Borsa Italiana website interface. At the top, there are banners for 'OBBLIGAZIONI INTESA SANPAOLO' and 'LA MOSSA STRATEGICA PER I TUOI INVESTIMENTI'. The main content area includes a 'Borsa Italiana' header with a search bar and navigation links. Below this, there are sections for 'FTSE MIB' (27,860.13, +1.07%), 'SPREAD BTP-BUND' (156 punti, +1.01%), and 'LISTINO A-Z'. A large banner for 'PREMI FISSI CASH COLLECT CALLABLE' by BNP PARIBAS is prominently displayed, featuring an image of a box of chocolates. To the right, there is a red banner for 'enjoy' with text about a new daily tariff. The bottom right corner shows a section for 'Comunicati Societari' with a search bar and a snippet about OVS quarterly results.

Native and co-branded mini site

Native

Co-branded mini-website

BORSA ITALIANA

Sei in: Home

BORSA ITALIANA

Sei in: Home

Invesco

Bonds are Back

Attorno del 2022, l'idea che il comparto obbligazionario potesse esprimere valore sui mercati finanziari pareva un miraggio. Come nel film "Ritorno al Futuro", puntato che una strategia per gli investitori, l'estrazione di valore dai rendimenti a scadenza appariva un viaggio nel tempo.

Avanti il nuovo anno, invece, sui mercati finanziari si è concretizzato un ambiente particolarmente favorevole per gli investitori in cerca di rendimento. Il recupero del costo opportunità, espresso anche attraverso i tassi reali, ha fornito un'ipotesi di rendimento delle curve dei rendimenti. Quelle trend marcate sui mercati dalla Crisi Finanziaria del 2008.

Oggi il comparto obbligazionario è tornato ad essere una valida alternativa ai rendimenti attivi applicati per il rischio del medio azionario. Con le attese d'inflazione saldamente ancorate al 2%-2.5%, in Europa e negli Stati Uniti, i rendimenti a scadenza, superiori al 5-6% nel merito del credito di qualità e del 0-1% nel comparto ad alto rendimento, rappresentano un'opportunità per la diversificazione del rischio.

Rendimenti a scadenza così appetibili si distinguono per una duplice funzionalità. Da un lato, proteggono l'investitore generando un effetto liquidità dalle stacche cedolari. Dall'altro, diversificano il portafoglio combinando un positivo costo opportunità di detenzione di asset class rischiose, come l'azionario. Oggi, infatti, i tassi nominali e reali sono tornati ad esprimere valori sopra lo zero.

Contemporaneamente al percorso comune che interpreta la strategia obbligazionaria come difensiva, il loro posizionamento può favorire gli investitori in diverse fasi del ciclo economico. Storicamente, in fasi di ripresa il credito guida il rialzo nei mercati. In particolare, una rapida compressione degli spread genera rendimenti paragonabili all'azionario. Questo avviene, generalmente, nel corso di 3-5 trimestri. D'altro canto in fasi di contrazione e stabilità, i rendimenti a scadenza agiscono da cuscinetto utile a favorire tranquillità agli investitori. Ne è un esempio lo scenario economico dell'ipotesi mancata attuazione del corso del 2023.

Per concludere, non è necessario una macchina del tempo (o almeno per fare un salto nel tempo e tornare indietro) per tornare a un'opportunità di investimento. Basterebbe tornare a un'opportunità di investimento. A maggior ragione, in un contesto di incertezza geopolitica, la diversificazione dei rischi in portafoglio risulta più efficace di ogni previsione. Le soluzioni obbligazionarie sono tornate ad essere un tassello fondamentale.

Informazioni importanti

Questa comunicazione di marketing è per pura finalità esemplificativa ed è riservata all'utilizzo da parte dei Clienti Professionali in Italia. Non è destinata e non può essere distribuita o comunicata ai clienti al dettaglio.

Si prega di non ridistribuire.

Le opinioni espresse da professionisti e da un centro di investimento d'Invesco si basano sulle attuali condizioni di mercato, possono differire da quelle espresse da altri professionisti o centri d'investimento e sono soggette a modifiche senza preavviso.

Il presente documento è stato comunicato in Italia da Invesco Management S.p.A.

NOTIZIE DALLE AGENZIE



Zurich Italia conferma impegno verso le microimprese con Zurich Impresa Smart

28-04-2022 11:34 TELEBORSA

Cambi: euro a 1,0107 Franchi svizzeri alle 11:30

28-04-2022 11:30 TELEBORSA

Assicurazioni: Signorini, pm sottoassicurate anche per scarsa informazione

28-04-2022 11:17 RADIOCOR

Bce: Lagarde, saremo flessibili in reinvestimenti Pepp dopo fine acquisti asset

28-04-2022 11:14 RADIOCOR

FINANZA SOSTENIBILE



Partnership

Sustainable Finance Partnership

Obiettivo della Sustainable Finance Partnership è creare per il mercato dei capitali italiani un ecosistema integrato in grado di facilitare lo sviluppo di soluzioni innovative di Sustainable Corporate Finance.



Invesco

Metaverso. Opportunità reali in mondi virtuali

Non è l'ennesima tappa dell'evoluzione digitale, è la rivoluzione più grande dal tempo dell'invenzione del web. Scopri il punto di vista di Invesco

Contenuto pubblicitario



Notizie sulla Finanza Sostenibile

Unieuro, una sfida digitale per la sostenibilità

Il colosso della distribuzione di elettronica al consumo ci racconta le sue strategie in ambito ESG



BNP Paribas

Acqua: risorsa vitale e opportunità d'investimento

BNP Paribas ha lanciato una nuova gamma di quattro tracker certificate per cavalcare alcuni dei megatrend con le migliori prospettive.

Contenuto pubblicitario

DEM

DEM
direct email marketing
to 200.000 subscribers

Rendimenti potenziali fino al 18%

- Bonus compresi tra il 3% e il 16% del Valore nominale
- Barriera a Scadenza compresa fra il 63% e il 100%
- Valore nominale: 100 euro
- Scadenza: dicembre 2022 e giugno 2023
- Sede di negoziazione: SxEX, mercato regolamentato
- Rimborso condizionato del capitale a scadenza

Il Top-Dow Jones® Certificates su azioni di BNP Paribas
Sottostante fino al livello Barriera a Scadenza

A Scadenza sono due
gli scenari possibili:



ISIN	SOTTOSTANTE
NLBNP110020	FTSE MIB
NLBNP110038	EUROSTOXX
NLBNP110046	EURO STOXX
NLBNP110053	ArcelorMitt
NLBNP110061	Sellam
NLBNP110079	ST Microelect
NLBNP110087	Banco BP
NLBNP110095	UniCredit
NLBNP110100	Banco BP
NLBNP110061	Leonardi
NLBNP1100F8	Lufthansa
NLBNP1100K8	UniCredit
NLBNP1100H4	Stellantis
NLBNP1100I2	Tenaris

¹ Gli importi espressi in percentuale (esempio: 10%).

Per maggiori informazioni

Messaggio pubblicitario con finalità promo
Prima di adottare una decisione di investimento, al
il BNP Paribas Certificate for the Issuance of Certificates
Sintesi e la Condizione Definitiva (Final Terms) nella
relativa e al Documento Informativo, nonché il
investimenti linguistici. L'approvazione del BNP
paribas Italia e paribas del capitale inizialmente in
stato vendita prima della scadenza. Il presente per
investimento prima vendita. Il presente documento è
non sono da considerarsi in alcun modo come offerta
fa parte della documentazione di offerta, né può
essere in alcun modo affidato o tenuto come esecuto
<https://www.bnpparibas.it/it/Investimenti>



BNP PARIBAS

Amundi | ETF
ASSET MANAGEMENT

Gli investimenti
sostenibili
dovrebbero
essere accessibili
a tutti...

...che si scelga una soluzione
un'ampia gamma di ETF per
sostenibile e diversificato, e



Pubblicità

Vontobel



Verso le Emissioni Zero

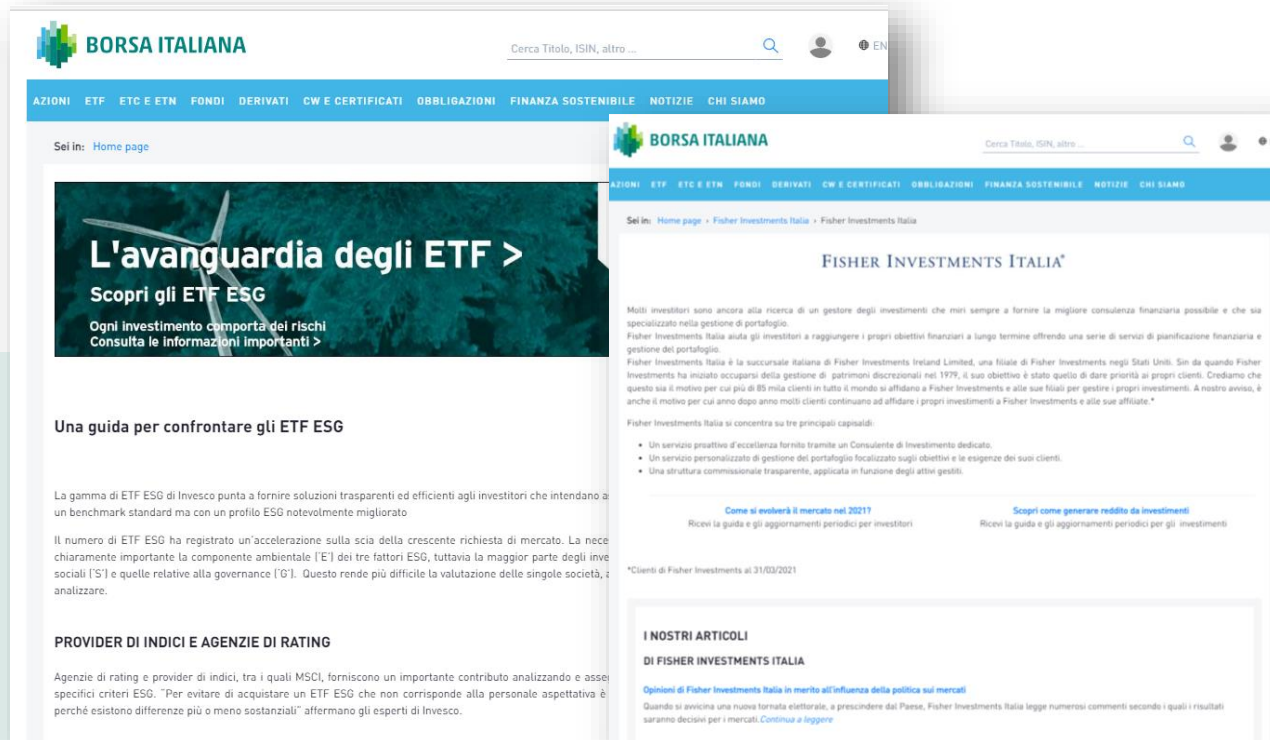
Scopri i nuovi Strategic Certificate su Vontobel Green Energy Strategy Index e Vontobel Green Technology Strategy Index

Negli ultimi anni, temi come la decarbonizzazione e la protezione del clima e dell'ambiente sono stati sempre più al centro dell'attenzione, grazie all'interesse dei media per l'attivista svedese per il clima Greta Thunberg, al movimento Fridays for Future, all'accordo della comunità globale sugli obiettivi climatici a Parigi e alla crescente importanza delle energie rinnovabili. Per raggiungere l'obiettivo è necessario investire molto nelle tecnologie e nelle infrastrutture e questo apre molte opportunità per gli investitori.

Scopri i nuovi prodotti

ISIN	Codice	Sottostante	Scadenza	Valuta
DE000VV11KT3	FGRTEC	Vontobel Green Technology Strategy Index	Open-End	EUR
DE000VV2LHF4	FGRENG	Vontobel Green Energy Strategy Index	Open-End	EUR

Minisite (co-branding)





This publication is for information purposes only and is not a recommendation to engage in investment activities. This publication is provided “as is” without representation or warranty of any kind. Whilst all reasonable care has been taken to ensure the accuracy of the content, Euronext does not guarantee its accuracy or completeness. Euronext will not be held liable for any loss or damages of any nature ensuing from using, trusting or acting on information provided. No information set out or referred to in this publication shall form the basis of any contract. The creation of rights and obligations in respect of financial products that are traded on the exchanges operated by Euronext’s subsidiaries shall depend solely on the applicable rules of the market operator. All proprietary rights and interest in or connected with this publication shall vest in Euronext. No part of it may be redistributed or reproduced in any form without the prior written permission of Euronext. Euronext refers to Euronext N.V. and its affiliates. Information regarding trademarks and intellectual property rights of Euronext is located at www.euronext.com/terms-use

© 2021, Euronext N.V. - All rights reserved.