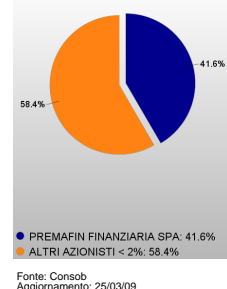




FONDIARIA - SAI

Piazza della Libertà, 6
50123 FIRENZE
Tel.:055/47941
Fax:055/4792004
<http://www.fondiarria-sai.it>

AZIONISTI *

INVESTOR RELATIONS *

Raffaele Luca Guasco
mail:
investorrelations@fondiaria-
sai.it
Tel: +39 011 6657 642
Fax: +39 011 6657 471

SOCIETÀ DI REVISIONE *

Deloitte & Touche



* Informazioni fornite e aggiornate dalla società emittente
(CG) Sistema di amministrazione e controllo tradizionale

PROFILO SOCIETARIO *

Il Gruppo Fondiaria Sai è composto da oltre 100 società, controllate e collegate, attive non solo nei settori assicurativo, finanziario, bancario, ma anche immobiliare, agricolo, sanitario, dell'assistenza e dei servizi. Il Gruppo è fortemente radicato nel tessuto industriale e finanziario del paese e partecipa al capitale dei principali gruppi italiani quotati. Il Gruppo opera nel settore assicurativo con due Compagnie quotate in borsa, la Capogruppo Fondiaria-Sai, attraverso le rispettive divisioni Sai e Fondiaria, e Milano Assicurazioni S.p.A., presente sul territorio con la propria rete di agenzie e attraverso gli Agenti delle divisioni Nuova Maa, La Previdente e Italia. Fanno parte del Gruppo Fondiaria Sai anche altre Compagnie, tra cui: Siat, specializzata nell'assicurazione Trasporti, Sasa e Sasa Vita, Liguria Assicurazioni e Liguria Vita, Sistema Assicurazioni, la compagnia dedicata alla distribuzione di prodotti assicurativi retail attraverso gli sportelli bancari ed Europa Tutela Giudiziaria, specializzata nell'offerta di servizi di Tutela Legale. Con circa 3.500 Agenzie, in cui operano più di 500 Promotori Finanziari, il Gruppo Fondiaria Sai conta sul qualificato apporto professionale di una vasta rete distributiva, presente su tutto il territorio nazionale. Oltre ai canali distributivi tradizionali il Gruppo opera nel settore assicurativo anche attraverso canali diretti con la Compagnia Dialogo dedicata al phone-assurance con prodotti auto, malattia e infortuni. Il Gruppo Fondiaria Sai ha inoltre sviluppato accordi di bancassurance con importanti istituti di credito che operano con oltre 3.500 sportelli bancari.

CORPORATE GOVERNANCE * (CG)

[illegible]

ALTRI STRUMENTI QUOTATI SU BORSA ITALIANA

- ☒ IDEM STOCK FUTURES
 ☒ SECURITISED DERIVATIVES
 ☐ WARRANTS
☒ STOCK OPTIONS
 ☐ LISTED BONDS

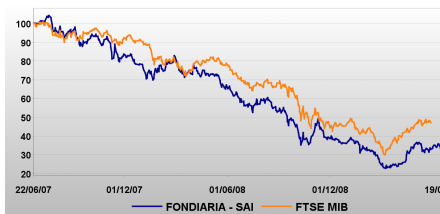
DATI FINANZIARI *

€m	Annuale		Var %	Annuale
	31/12/08	31/12/07	'08 vs '07	31/12/06
Premi lordi ramo vita	4.208	4.564	-7,80%	2.671
Premi lordi ramo danni	7.298	7.318	-0,27%	7.305
Risultato Ante Imposte	174	892	-80,49%	909
<i>in % sui Premi lordi totali</i>	<i>1,51%</i>	<i>7,51%</i>		<i>9,11%</i>
Risultato Netto (al netto del risultato di terzi)	91	620	-85,32%	481
<i>in % sui Premi lordi totali</i>	<i>0,79%</i>	<i>5,22%</i>		<i>4,82%</i>
	Annuale		Var %	Annuale
	31/12/08	31/12/07	'08 vs '07	31/12/06
Patrimonio Netto	3.895	5.171	-24,68%	3.897

La società chiude l'esercizio il 31 dicembre. I dati sono redatti secondo i principi contabili IAS/IFRS. Il risultato netto non include i risultati di terzi. Il patrimonio Netto include il risultato di periodo

ANALISI DEL TITOLO

SOCIETA'		FONDIARIA - SAI	
SEGMENTO		BLUE CHIP	
Ord.	ISIN	BLOOMBERG	REUTERS
CODE	IT0001463071	FSA IM	FOSA.MI
NUMERO DI AZIONI EMESSE			167.043.712
Di cui:	- Azioni Ordinarie		124.482.490
	- Azioni Risparmio Non Conv		42.561.222
VALORE NOMINALE (€)			1,00
CAPITALIZZAZ. (€ mln ai:)	19/06/2009	1460,18	
ULTIMO DIVIDENDO Ord (€)			0,700
DATA STACCO Ord			18/05/2009



SETTORE	SOTTO-SETTORE		DATA REALIZZAZIONE (€ milia.)		19/06/2009	19/06/10
ASSICURAZIONI	ASSICURAZIONI		ULTIMO DIVIDENDO Ord (€)		0,700	
			DATA STACCO Ord		18/05/2009	
ULTIMO PREZZO	Ord (€)	Risp(€)	ANDAMENTO	Ord	Risp	INDICE FTSE MIB
19/06/2009	11,73	7,49	-2Y	-67,78%	-72,36%	-2Y -54,80%
Variazione(-2 anni)	Ord (€)	Risp(€)	-1Y	-46,95%	-46,43%	-1Y -36,30%
			-3M	34,66%	24,85%	-3M 31,20%
MAX	37,41	27,08	-1M	0,83%	-3,73%	-1M -4,10%
MIN	8,18	4,96				

CONTROVALORE E VOLATILITA'

STATISTICHE AL 19/06/2009

CONTROLVALORE	
MEDIA GIORNALIERA (€)	9.262.436
NUMERO AZIONI SCAMBIATE	
MEDIA GIORNALIERA	832.153
NUMERO DI CONTRATTI	
MEDIA GIORNALIERA	2.026
VOLATILITA'	49,14%
TURNOVER VELOCITY	169,80%

Fonte: Borsa Italiana. Dati riferiti all'azione ordinaria.

(Euro mln)

Legend: CONTROLVALORE MESE (blue bars), VOLATILITA' (%) (orange line)

Month	Controlvalore Mese (€ mln)	Volatilità (%)
MAG 07	880	28
GIU 07	450	18
LUG 07	420	25
AGO 07	520	25
SET 07	420	28
OCT 07	330	18
NOV 07	420	42
DIC 07	380	18
GEN 08	460	38
FEB 08	380	28
MAR 08	380	38
APR 08	380	28
MAG 08	380	28
GIU 08	380	28
LUG 08	380	28
AGO 08	380	28
SET 08	380	28
OCT 08	380	28
NOV 08	380	28
DIC 08	380	28
GEN 09	380	28
FEB 09	380	28
MAR 09	380	28
APR 09	380	28
MAG 09	380	28

Fonte: Borsa Italiana. Dati riferiti all'azione ordinaria

STUDI SOCIETARI

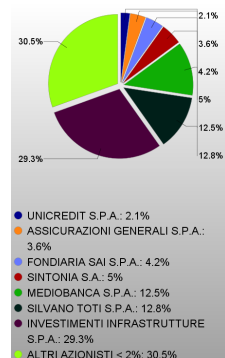
Studi più recenti su www.borsaitaliana.it: Credit Suisse Securities (19/11/2008) - Citigroup (14/11/2008) - Deutsche Bank (12/11/2008) - Deutsche Bank (07/11/2008) - Deutsche Bank (27/08/2008) -

GEMINA

GEMINA

Via della Posta 8/10
20123 MILANO
Tel.: 02/36.60.50.52
Fax: 02/36.60.50.69
http://www.gemina.it

AZIONISTI *



Fonte: Società
Aggiornamento: 05/06/09

INVESTOR RELATIONS *

Marco Torsello
mail:
investor.relator@gemina.it
Tel: 06.65956228
Fax: 06.65954748

SOCIETÀ DI REVISIONE *

Deloitte & Touche S.p.A.



PROFILO SOCIETARIO *

Gemina è una holding di partecipazioni la cui attività è quella di indirizzo e controllo delle società partecipate. I settori in cui opera il gruppo sono: gestione aeroportuale (Aeroporti di Roma); energia (Sistemi di Energia); sistemi di trasmissione per navigazione aerea (SITTI).

CORPORATE GOVERNANCE * (CG)

Esecutivo Non Esecutivo Indipendente	CONSIGLIERI	C.C.I. (1) C.R. (2) C.N. (3)	TOP MANAGEMENT
●	Guido Angiolini Presidente	●	Giuseppina Corsi Direttore Affari Legali e Societari Mario Sisto Direttore Amministrazione Finanza e Controllo e Dirigente preposto alla redazione dei documenti contabili
●	Giuseppe Angiolini Consigliere	●	
●	Giuseppe Bencini Consigliere	●	
●	Stefano Cao Consigliere	●	
●	Giovanni Fontana Consigliere	●	
●	Alessandro Grimaldi Consigliere	●	
●	Aldo Minucci Consigliere	●	
●	Michele Mogavero Consigliere	●	
●	Andrea Novarese Consigliere	●	
●	Eugenio Pinto Consigliere	●	
●	Clemente Rebecchini Consigliere	●	

ALTRE INFORMAZIONI DI
GOVERNANCE

Comitato di remunerazione ☒
Voto di lista (CdA/CdS) ☒

(1): Comitato per il controllo interno

(2): Comitato di remunerazione

(3): Comitato nomine

ALTRI STRUMENTI QUOTATI SU BORSA ITALIANA

☐ IDEM STOCK FUTURES ☐ SECURITISED DERIVATIVES ☐ WARRANTS
☐ STOCK OPTIONS ☐ LISTED BONDS

DATI FINANZIARI *

€m	I Trimestre		Var %	Annuale	
	31/03/09	31/03/08	'09 vs '08	31/12/08	31/12/07
Totale Ricavi	120	122	-1,31%	582	419
Margine Operativo Lordo	18	43	-57,88%	193	173
Ebitda margin	14,87%	34,84%		33,15%	41,41%
Margine Operativo Netto	-17	9		54	79
Ebit Margin	-14,54%	7,13%		9,34%	18,97%
Risultato Ante Imposte	-38	-19		-47	-11
Ebt margin	-31,89%	-15,33%		-8,11%	-2,64%
Risultato Netto	-31	2		-34	-17
E-Margin	-25,50%	1,23%		-5,81%	-4,09%

	I Trimestre		Var %	Annuale	
	31/03/09	31/03/08	'09 vs '08	31/12/08	31/12/07
PFN (Cassa)	1.443	1.387	4,02%	1.400	1.433
Patrimonio Netto	1.724	1.808	-4,66%	1.770	1.814
Capitale Investito	3.167	3.195	-0,89%	3.171	3.247

La società chiude l'esercizio il 31 dicembre. Dal 2008 ADR è consolidata al 100%; SDE e SITTI sono consolidate a equity; i dati 2007 includono il consolidamento di ADR per 6 mesi al 51% e 6 mesi al 100%.

ANALISI DEL TITOLO



SOCIETÀ		GEMINA	
SEGMENTO		BLUE CHIP	
Ord.	ISIN	BLOOMBERG	REUTERS
CODE	IT0001480323	GEM IM	GEMI.MI
NUMERO DI AZIONI EMESSE		1.472.960.320	
Di cui:		- Azioni Ordinarie 1.469.197.552	
		- Azioni Risparmio Non Conv 3.762.768	
VALORE NOMINALE (€)		1,00	
CAPITALIZZAZ. (€ mln al:)		19/06/2009 703.75	
ULTIMO DIVIDENDO Ord (€)		0,100	
DATA STACCO Ord		18/06/2007	

SETTORE
FINANZIARIE PARTEC

SOTTO-SETTORE
FINANZIARIE DI
PARTECIPAZIONI

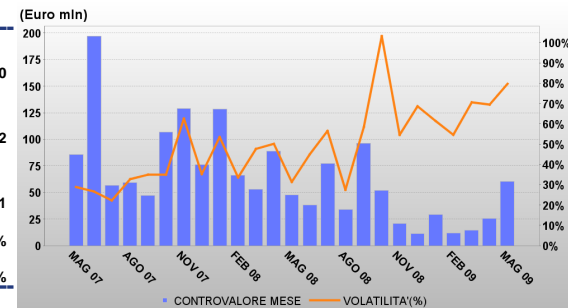
ULTIMO PREZZO	Ord (€)	Risp(€)	ANDAMENTO			FTSE ALL-SHARE	
			Ord	Risp			
19/06/2009	0,48	1,81	-2Y	-74,18%	33,35%	-2Y	-54,00%
Variazione(-2 anni)	Ord (€)	Risp(€)	-1Y	-41,03%	130,62%	-1Y	-34,50%
MAX	1,82	2,84	-3M	69,56%	324,10%	-3M	30,40%
MIN	0,21	0,30	-1M	-0,73%	-24,87%	-1M	-3,30%

CONTROVALORE E VOLATILITA'

STATISTICHE AL 19/06/2009

CONTROVALORE	
MEDIA GIORNALIERA (€)	1.421.620
NUMERO AZIONI SCAMBIATE	
MEDIA GIORNALIERA	3.481.812
NUMERO DI CONTRATTI	
MEDIA GIORNALIERA	701
VOLATILITA'	65,84%
TURNOVER VELOCITY	60,20%

Fonte: Borsa Italiana. Dati riferiti all'azione ordinaria.



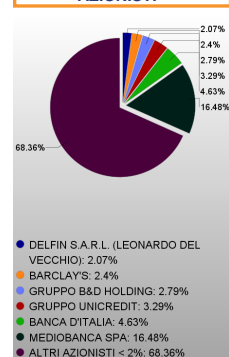
STUDI SOCIETARI

Studi più recenti su www.borsaitaliana.it: Deutsche Bank (13/11/2008) - Deutsche Bank (06/11/2008) - Deutsche Bank (24/09/2008) - Citigroup (07/08/2008) - Deutsche Bank (07/08/2008) -

ASSICURAZIONI
GENERALI

Piazza Duca degli Abruzzi, 2
34132 TRIESTE
Tel.: +39 040 671111
Fax: +39 040 671600
http://www.generali.com

AZIONISTI *



Fonte: Consob
Aggiornamento: 21/05/09

LONG TERM RATING *

S&P AA-
Fitch AA-
Moody's Aa3

INVESTOR RELATIONS *

Paola Buratti
mail:
paola_buratti@generali.com
Tel: +39040671157
Fax: +39040671338

SOCIETÀ DI REVISIONE *

PriceWaterhouseCoopers



PROFILO SOCIETARIO *

Il Gruppo Generali è una delle più importanti realtà assicurative e finanziarie internazionali. Il Gruppo ha come capofila Assicurazioni Generali S.p.A., leader tra le compagnie assicurative italiane, fondata a Trieste nel 1831. Da sempre caratterizzate da una forte proiezione internazionale e oggi presenti in 40 paesi, le Generali hanno consolidato la propria posizione tra i maggiori gruppi assicurativi mondiali, acquistando una crescente importanza sul mercato europeo occidentale, principale area di operatività, collocandosi ai primi posti in Germania, Francia, Spagna, Austria, Svizzera nonché in Israele. Nel corso degli ultimi anni, il Gruppo ha rafforzato ulteriormente la propria presenza nei Paesi dell'Europa centro-orientale e ha cominciato a svilupparsi nei principali mercati dell'Estremo Oriente, tra cui la Cina e l'India. Nell'ultimo decennio, il Gruppo ha inoltre ampliato il proprio campo d'azione dal business assicurativo all'intera gamma dei servizi finanziari e di risparmio gestito.

CORPORATE GOVERNANCE * (CG)

Esecutivo Non Esecutivo Indipendente	CONSIGLIERI	C.C.I. (1) C.R. (2) C.N. (3)	TOP MANAGEMENT
	Antoine Bernheim Presidente Gabriele Galateri Di Genola Vice Presidente Sergio Balbinot Amministratore Delegato Giovanni Perissinotto Amministratore Delegato Kai Uwe Ricke Consigliere Luigi Arturo Bianchi Consigliere Ana Patricia Botin Consigliere Paolo Scaroni Consigliere Leonardo Del Vecchio Consigliere Lorenzo Pellicoli Consigliere Diego Della Valle Consigliere Francesco Gaetano Caltagirone Consigliere Klaus Peter Muller Consigliere Alessandro Pedersoli Consigliere Reinfried Pohl Consigliere Claude Tendil Consigliere Loic Hennekinne Consigliere Petr Kellner Consigliere Alberto Nagel Consigliere		Antoine Bernheim Presidente del CdA Sergio Balbinot Amministratore Delegato e Direttore Generale Giovanni Perissinotto Amministratore Delegato e Direttore Generale Raffaele Agrusti Direttore Generale & CFO Water Trevisani Vice Direttore Generale Lodovico Floriani Vice Direttore Generale Andrea Mencattini Vice Direttore Generale Aldo Minucci Vice Direttore Generale Vittorio Rispoli Vice Direttore Generale
			ALTRE INFORMAZIONI DI GOVERNANCE
			Comitato di remunerazione <input checked="" type="checkbox"/>
	(1): Comitato per il controllo interno (2): Comitato di remunerazione (3): Comitato nomine		

ALTRI STRUMENTI QUOTATI SU BORSA ITALIANA

- ☒ IDEM STOCK FUTURES ☒ SECURITISED DERIVATIVES ☐ WARRANTS
☒ STOCK OPTIONS ☐ LISTED BONDS

Company Profile

DATI FINANZIARI *

€m	I Trimestre		Var %	Annuale	
	31/03/09	31/03/08	'09 vs '08	31/12/08	31/12/07
Premi lordi ramo vita	11.889	12.058	-1,40%	46.815	45.373
Premi lordi ramo danni	6.590	6.371	3,44%	21.990	20.845
Risultato Ante Imposte	221	1.309	-83,11%	1.537	4.716
in % sui Premi lordi totali	1,20%	7,10%		2,23%	7,12%
Risultato Netto (al netto del risultato di terzi)	104	910	-88,60%	861	2.916
in % sui Premi lordi totali	0,56%	4,94%		1,25%	4,40%

	I Trimestre		Var %	Annuale	
	31/03/09	31/03/08	'09 vs '08	31/12/08	31/12/07
Patrimonio Netto	11.013	13.758	-19,95%	11.313	14.790

La società chiude l'esercizio il 31 dicembre. Bilanci redatti secondo i principi contabili IAS. Dall'esercizio 2005 i premi vita comprendono le polizze di investimento. I risultati dei rami vita e danni sono risultati di segmento (non ci sono più i conti tecnici vita e danni). Il Patrimonio Netto è espresso al netto della quota spettante alle minoranze.

ANALISI DEL TITOLO

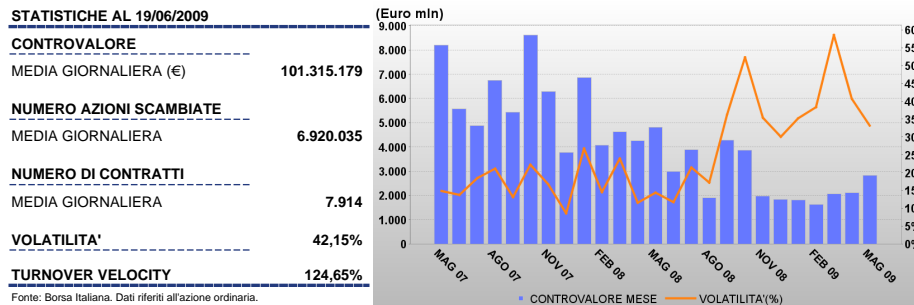
SOCIETÀ		ASSICURAZIONI GENERALI	
SEGMENTO		BLUE CHIP	
Ord.	ISIN	BLOOMBERG	REUTERS
CODE	IT0000062072	G IM	GASI.MI

NUMERO DI AZIONI EMESSE	1.410.113.747
VALORE NOMINALE (€)	1,00
CAPITALIZZAZ. (€ mln al:)	19/06/2009 20837.39
ULTIMO DIVIDENDO Ord (€)	0,150
DATA STACCO Ord	18/05/2009

SETTORE
ASSICURAZIONI

ULTIMO PREZZO	Ord (€)	ANDAMENTO	Ord	INDICE FTSE MIB
19/06/2009	14,78	-2Y	-51,90%	-2Y -54,80%
Variazione(-2 anni)	Ord (€)	-1Y	-41,22%	-1Y -36,30%
MAX	33,36	-3M	24,01%	-3M 31,20%
MIN	9,95	-1M	-7,95%	-1M -4,10%

CONTROVALORE E VOLATILITÀ *



STUDI SOCIETARI

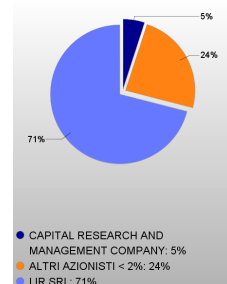
Studi più recenti su www.borsaitaliana.it: Merrill Lynch (19/12/2008) - Cheuvreux (05/12/2008) - Citigroup (05/11/2008) - Deutsche Bank (04/11/2008) - Cheuvreux (03/11/2008) -

GEOX
R E S P I R A

GEOX

Via Feltrina Centro, 16
31044 Biadene di Montebelluna
Tel.: 0423/2822
Fax: 0423/282125
www.geox.com

AZIONISTI *



Fonte: Società
Aggiornamento: 22/06/09

INVESTOR RELATIONS *

Marina Cargnello
mail:
Marina.Cargnello@geox.com
Tel: +39 0423 282476
Fax: +390423282848

SOCIETÀ DI REVISIONE *

Reconta Ernst & Young SpA



* Informazioni fornite e aggiornate dalla società
emittente
(CG) Sistema di amministrazione e controllo
tradizionale

PROFILO SOCIETARIO *

Il Gruppo GEOX opera nel settore delle calzature classic, casual e sport per uomo, donna e bambino di fascia di prezzo medio e medio/alta (91% dei ricavi consolidati 2008) e nel settore dell'abbigliamento. GEOX deve il proprio successo alla costante focalizzazione sul prodotto caratterizzato dall'applicazione di soluzioni innovative e tecnologiche in grado di garantire traspirabilità ed impermeabilità e fonda le proprie strategie di crescita futura sulla continua innovazione tecnologica. GEOX ha rapidamente conquistato la leadership in Italia e una crescente presenza nei più importanti mercati esteri, grazie alla speciale tecnologia della suola, brevettata internazionalmente, che permette la traspirazione del piede mantenendo la totale impermeabilità.

CORPORATE GOVERNANCE * (CG)

Esecutivo Non Esecutivo Indipendente	CONSIGLIERI	C.C.I. (1) C.R. (2) C.N. (3)	TOP MANAGEMENT
●	Mario Moretti Polegato Presidente		Diego Bolzonello Amministratore Delegato
●	Enrico Moretti Polegato Vice Presidente		Massimo Stefanillo Direttore Corporate
●	Diego Bolzonello Amministratore Delegato		Livio Libralesso Direttore Amm., Finanza e Controllo
●	Renato Alberini Consigliere	●	
●	Bruno Barel Consigliere	●	
●	Francesco Gianni Consigliere	●	
●	Alessandro Antonio Giusti Consigliere	●	
●	Giuseppe Gravina Consigliere		
●	Umberto Paolucci Consigliere		

ALTRE INFORMAZIONI DI GOVERNANCE
Comitato di remunerazione ☒

(1): Comitato per il controllo interno
(2): Comitato di remunerazione
(3): Comitato nomine

ALTRI STRUMENTI QUOTATI SU BORSA ITALIANA

- ☒ IDEM STOCK FUTURES ☒ SECURITISED DERIVATIVES ☐ WARRANTS
☒ STOCK OPTIONS ☐ LISTED BONDS

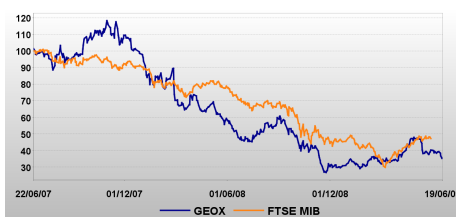
DATI FINANZIARI *

€m	I Trimestre		Var %	Annuale	
	31/03/09	31/03/08	'09 vs '08	31/12/08	31/12/07
Totale Ricavi	384	365	5,25%	893	770
Margine Operativo Lordo	125	125	-0,18%	200	201
Ebitda margin	32,51%	34,26%		22,35%	26,08%
Margine Operativo Netto	117	119	-2,43%	172	180
Ebit margin	30,33%	32,71%		19,32%	23,34%
Risultato Ante Imposte	113	118	-3,92%	168	178
Ebt margin	29,44%	32,25%		18,84%	23,16%
Risultato Netto	72	80	-9,65%	123	123
E-Margin	18,84%	21,95%		13,83%	15,97%

€m	I Trimestre		Var %	Annuale	
	31/03/09	31/03/08	'09 vs '08	31/12/08	31/12/07
PFN (Cassa)	-23	-58		-58	-107
Patrimonio Netto	496	426	16,44%	427	357
Capitale Investito	473	368	28,72%	369	250

La società chiude l'esercizio il 31 dicembre. I dati sono redatti secondo i principi contabili IAS/IFRS.

ANALISI DEL TITOLO



SOCIETÀ'		GEOX	
SEGMENTO		BLUE CHIP	
Ord.	ISIN	BLOOMBERG	REUTERS
CODE	IT0003697080	GEO IM	GEO.MI
NUMERO DI AZIONI EMESSE		259.202.331	
VALORE NOMINALE (€)		0,10	
CAPITALIZZAZ. (€ mln al:)		19/06/2009	1274.73
ULTIMO DIVIDENDO Ord (€)		0,240	
DATA STACCO Ord		18/05/2009	

SETTORE TESSILI-ABB-ACC
SOTTO-SETTORE ABBIGLIAMENTO

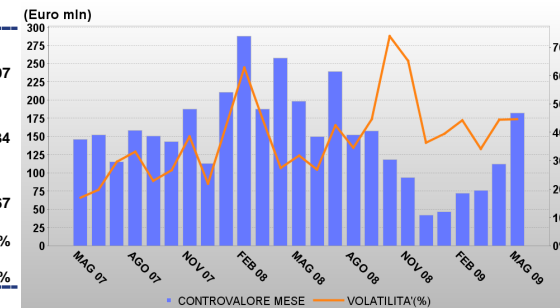
ULTIMO PREZZO	Ord (€)	ANDAMENTO	Ord	INDICE FTSE MIB
19/06/2009	4,92	-2Y	-65,03%	-2Y -54,80%
Variazione(-2 anni)	Ord (€)	-1Y	-28,55%	-1Y -36,30%
MAX	16,45	-3M	4,99%	-3M 31,20%
MIN	3,73	-1M	-9,22%	-1M -4,10%

CONTROVALORE E VOLATILITA'

STATISTICHE AL 19/06/2009

CONTROVALORE	
MEDIA GIORNALIERA (€)	4.778.797
NUMERO AZIONI SCAMBIATE	
MEDIA GIORNALIERA	905.234
NUMERO DI CONTRATTI	
MEDIA GIORNALIERA	1.467
VOLATILITA'	41,28%
TURNOVER VELOCITY	88,71%

Fonte: Borsa Italiana. Dati riferiti all'azione ordinaria.



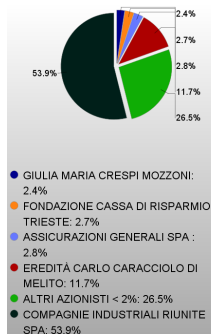
STUDI SOCIETARI

Studi più recenti su www.borsaitaliana.it: Abaxbank (03/12/2008) - Citigroup (18/11/2008) - Abaxbank (17/11/2008) - Merrill Lynch (17/11/2008) - Deutsche Bank (17/11/2008) -

GRUPPO EDITORIALE
L'ESPRESSO

Via Cristoforo Colombo n. 149
00147 ROMA
Tel.: +39 06 84781
Fax: +39 06 84787347
http://www.gruppoespresso.it

AZIONISTI *



Fonte: Società
Aggiornamento: 11/06/09

LONG TERM RATING *

S&P BB+
Fitch
Moody's

INVESTOR RELATIONS *

Alessandro Alacevich
mail:
investorrelations@gruppoespresso.it
Tel: +39 06 84787389
Fax: +39 06 84787294

SOCIETÀ DI REVISIONE *

Deloitte & Touche S.p.A.



PROFILO SOCIETARIO *

Gruppo Editoriale L'Espresso S.p.A., è una delle più importanti realtà italiane del settore media con attività nelle aree della stampa quotidiana e periodica, della radiofonia, della raccolta pubblicitaria, di internet e della televisione. Il Gruppo Espresso edita il quotidiano nazionale "la Repubblica", il settimanale "L'Espresso", quindici quotidiani locali (più un bisettimanale), è proprietario di tre radio nazionali, tra le quali Radio DeeJay (per ascolti tra le prime emittenti private in Italia) e di una televisione nazionale All Music. Il Gruppo Espresso si qualifica come una "branded content company" in grado di diffondere i propri contenuti originali di qualità ai propri lettori ed ascoltatori dovunque essi si trovino e in qualunque momento della giornata, grazie ad una strategia multiplatforma.

CORPORATE GOVERNANCE * (CG)

Esecutivo Non Esecutivo Indipendente	CONSIGLIERI	C.C.I. (1) C.R. (2) C.N. (3)	TOP MANAGEMENT
●	Rodolfo De Benedetti Consigliere	●	Carlo De Benedetti Presidente CdA
●	Agar Brugiavini Consigliere	●	Monica Mondardini Amministratore Delegato
●	Francesco Dini Consigliere	●	
●	Sergio Erede Consigliere	●	
●	Mario Greco Consigliere	●	
●	Luca Paravicini Crespi Consigliere	●	
●	Carlo De Benedetti Presidente	●	
●	Monica Mondardini Amministratore Delegato	●	
●	Maurizio Martinetti Consigliere	●	
●	Giorgio Di Giorgio Consigliere	●	
●	Tiziano Onesti Consigliere	●	

(1): Comitato per il controllo interno
(2): Comitato di remunerazione
(3): Comitato nomine

ALTRE INFORMAZIONI DI
GOVERNANCE

Comitato di remunerazione ☒

ALTRI STRUMENTI QUOTATI SU BORSA ITALIANA

- ☒ IDEM STOCK FUTURES ☐ SECURITISED DERIVATIVES ☐ WARRANTS
☒ STOCK OPTIONS ☐ LISTED BONDS

Company Profile

DATI FINANZIARI *

€m	I Trimestre		Var %	Annuale	
	31/03/09	31/03/08	'09 vs '08	31/12/08	31/12/07
Totale Ricavi	215	262	-18,01%	1.026	1.098
Margine Operativo Lordo	17	36	-53,18%	143	223
Ebitda margin	7,76%	13,59%		13,90%	20,34%
Margine Operativo Netto	6	25	-76,22%	95	181
Ebit margin	2,81%	9,68%		9,30%	16,44%
Risultato Ante Imposte	1	21	-95,43%	76	163
Ebt margin	0,45%	8,02%		7,38%	14,84%
Risultato Netto	-3	10		21	96
E-Margin	-1,18%	3,99%		2,01%	8,70%

	I Trimestre		Var %	Annuale	
	31/03/09	31/03/08	'09 vs '08	31/12/08	31/12/07
PFN (Cassa)	249	235	6,02%	279	265
Patrimonio Netto	486	552	-11,91%	489	546
Capitale Investito	735	786	-6,56%	768	811

La società chiude l'esercizio il 31 dicembre. I dati finanziari della società sono redatti in base agli IAS.

ANALISI DEL TITOLO

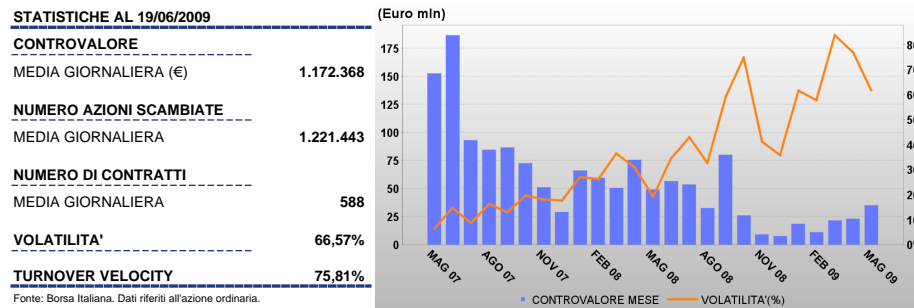


SOCIETÀ		GRUPPO EDITORIALE L'ESPRESSO	
SEGMENTO		BLUE CHIP	
Ord.	ISIN	BLOOMBERG	REUTERS
CODE	IT0001398541	ES IM	ESPI.MI
NUMERO DI AZIONI EMESSE		409.231.788	
VALORE NOMINALE (€)		0,15	
CAPITALIZZAZ. (€ mln al:)		19/06/2009	464.4
ULTIMO DIVIDENDO Ord (€)		0,170	
DATA STACCO Ord		21/04/2008	

SETTORE	SOTTO-SETTORE
MEDIA	EDITORIALI

ULTIMO PREZZO	Ord (€)	ANDAMENTO	Ord	FTSE ALL-SHARE
19/06/2009	1,13	-2Y	-70,99%	-2Y -54,00%
Variazione(-2 anni)	Ord (€)	-1Y	-31,22%	-1Y -34,50%
MAX	4,00	-3M	87,45%	-3M 30,40%
MIN	0,58	-1M	4,60%	-1M -3,30%

CONTROVALORE E VOLATILITÀ *



STUDI SOCIETARI

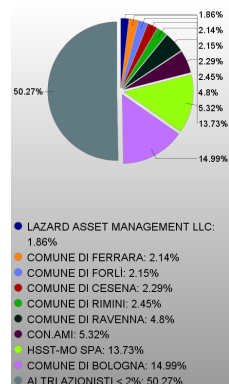
Studi più recenti su www.borsaitaliana.it: Deutsche Bank (17/10/2008) - Citigroup (23/09/2008) - Deutsche Bank (23/09/2008) - Deutsche Bank (22/07/2008) - Kepler (04/07/2008) -



HERA

Viale Carlo Berti Pichat, 2/4
40127 Bologna
Tel.: +39 051 287 111
Fax: +39 051 28 75 25
http://www.gruppohera.it

AZIONISTI *



Fonte: Consob
Aggiornamento: 16/06/09

LONG TERM RATING *

S&P A - outlook negative
Fitch
Moody's A1 outlook stable

INVESTOR RELATIONS *

Jens Klint Hansen
mail:
jens.hansen@gruppohera.it
Tel: +39 051 287737
Fax: +39 051 2814256

SOCIETÀ DI REVISIONE *

PriceWaterhouseCoopers



* Informazioni fornite e aggiornate dalla società
emittente
(CG) Sistema di amministrazione e controllo
tradizionale

PROFILO SOCIETARIO *

Hera nasce nel 2002 dalla fusione di 11 società multiservizi operanti in Emilia Romagna. Nel giugno 2003 si conclude il processo di quotazione che ne privatizza circa il 44,5%. Nel 2004 si realizza la fusione con Agea (multiservizi del ferrarese) e l'acquisizione del Centro Ecologico Ravenna (termovalorizzatore specializzato nei rifiuti speciali); il 2005 vede la fusione con Meta (multiservizi quotata del modenese). Nel 2006 Hera acquisisce Geat Distribuzione Gas Riccione ed acquista da Enel la rete di distribuzione elettrica nella provincia di Modena. Nel 2007 Hera varca i confini della regione acquisendo una partecipazione in Marche Multiservizi e viene approvato il progetto di fusione con SAT Spa (multi-utility attiva a Sassuolo, in provincia di Modena). La strategia di espansione è proseguita anche nel 2008 grazie alla completa integrazione di SAT, di Megaz (multi-utility di Urbino) e Megaz Trade, nonché alla partecipazione in joint ventures (Tamarete e SEI) create per la costruzione di impianti per lo sostenere lo sviluppo delle vendite elettriche. La strategia è basata sull'integrazione di società contigue e simili, sulla realizzazione di sinergie, sul potenziamento delle attività caratteristiche e sull'elevato profilo di sostenibilità. La politica finanziaria del Gruppo ha ottenuto i rating da parte di S&P (A-2 per il debito a breve termine ed A- per il debito a lungo termine) e Moody's (A1 per il debito a lungo termine). Il portafoglio di business di Hera è caratterizzato da una diversificazione e da un bilanciamento che consentono di limitare la stagionalità dei propri risultati, l'esposizione ai fattori macroeconomici e la sensibilità al rischio regolatorio. Il Gruppo opera in 5 SBU: Ambiente (35,3% del Mol nel 2008). Ciclo Idrico (24,6%). Gas (24,2%). Energia Elettrica (9,7%). Altri servizi (6,2%)

CORPORATE GOVERNANCE * (CG)

Esecutivo Non Esecutivo Indipendente	CONSIGLIERI	TOP MANAGEMENT		
		C.C.I. (1)	C.R. (2)	C.N. (3)
●	Tomaso Tommasi Di Vignano Presidente	●	●	
●	Giorgio Razzoli Vice Presidente	●	●	
	Maurizio Chiarini Amministratore Delegato			
●	Mara Bernardini Consigliere			
	Filippo Brandolini Consigliere			
	Luigi Castagna Consigliere			
	Mauro Cavallini Consigliere			
	Piero Collina Consigliere			
	Giuseppe Dolcini Consigliere			
	Ferruccio Giovannelli Consigliere			
	Lanfranco Maggioni Consigliere			
	Alberto Marri Consigliere			
	Nicodemo Montanari Consigliere			
	Roberto Sacchetti Consigliere			
	Luciano Sita Consigliere			
	Francesco Sutti Consigliere			
	Bruno Tani Consigliere			
	Stefano Zolea Consigliere			

**ALTRE INFORMAZIONI DI
GOVERNANCE**
Comitato di remunerazione ☒
Voto di lista (CdA/CdS) ☒
Quorum per presentare
liste di minoranza 1,0%
Presenza di un Comitato per il Controllo interno;
presenza di un Comitato Esecutivo; presenza di

(1): Comitato per il controllo interno
(2): Comitato di remunerazione
(3): Comitato nomine

ALTRI STRUMENTI QUOTATI SU BORSA ITALIANA

- ☐ IDEM STOCK FUTURES ☐ SECURITISED DERIVATIVES ☐ WARRANTS
☐ STOCK OPTIONS ☐ LISTED BONDS

Company Profile

DATI FINANZIARI *

€m	I Trimestre		Var %	Annuale	
	31/03/09	31/03/08	'09 vs '08	31/12/08	31/12/07
Totale Ricavi	1.287	1.001	28,54%	3.716	2.863
Margine Operativo Lordo	167	154	7,97%	528	453
Ebitda margin	12,94%	15,41%		14,22%	15,83%
Margine Operativo Netto	111	102	9,47%	281	221
Ebit margin	8,65%	10,15%		7,55%	7,70%
Risultato Ante Imposte	84	78	6,67%	189	143
Ebt margin	6,50%	7,84%		5,08%	4,98%
Risultato Netto	49	46	6,62%	110	110
E-Margin	3,79%	4,57%		2,97%	3,84%

	I Trimestre		Var %	Annuale	
	31/03/09	31/03/08	'09 vs '08	31/12/08	31/12/07
PFN (Cassa)	1.636	1.486	10,13%	1.572	1.432
Patrimonio Netto	n/a	n/a		1.579	1.539
Capitale Investito	n/a	n/a		3.151	2.970

La società chiude l'esercizio il 31 dicembre. I dati sono stati redatti in conformità ai principi IAS.

ANALISI DEL TITOLO

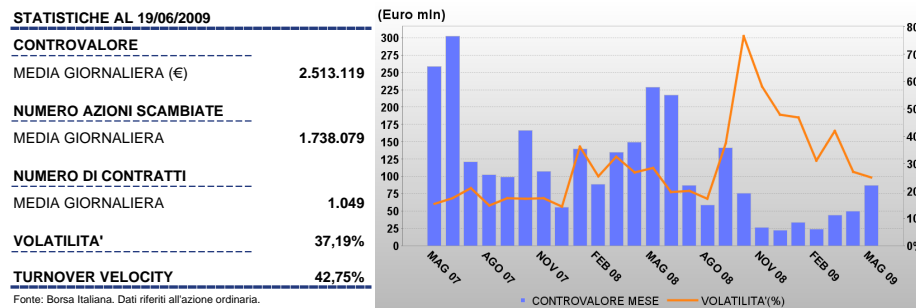
SOCIETÀ		HERA	
SEGMENTO		BLUE CHIP	
Ord.	ISIN	BLOOMBERG	REUTERS
CODE	IT0001250932	HER IM	HER.MI

NUMERO DI AZIONI EMESSE	1.032.737.702
VALORE NOMINALE (€)	1,00
CAPITALIZZAZ. (€ mln al:)	19/06/2009 1644.53
ULTIMO DIVIDENDO Ord (€)	0,080
DATA STACCO Ord	01/06/2009

SETTORE	SOTTO-SETTORE
PUBBLICA UTILITA'	GAS ACQUA

ULTIMO PREZZO	Ord (€)	ANDAMENTO	Ord	FTSE ALL-SHARE
19/06/2009	1,59	-2Y	-51,38%	-2Y -54,00%
Variazione(-2 anni)	Ord (€)	-1Y	-40,11%	-1Y -34,50%
MAX	3,19	-3M	39,10%	-3M 30,40%
MIN	1,12	-1M	-1,78%	-1M -3,30%

CONTROVALORE E VOLATILITA'



Fonte: Borsa Italiana. Dati riferiti all'azione ordinaria.

STUDI SOCIETARI

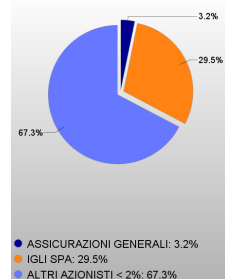
Studi più recenti su www.borsaitaliana.it: Kepler (15/10/2008) - Citigroup (29/08/2008) - Merrill Lynch (28/08/2008) - Citigroup (26/08/2008) - Cazenove & Co. (20/08/2008) -



IMPREGILO

Viale Italia, 1
20099 SESTO S. GIOVANNI
Tel.: 02 444 22111
Fax: 02 444 22293
http://www.impregilo.it

AZIONISTI *



Fonte: Company
Aggiornamento: 12/05/09

INVESTOR RELATIONS *

Mauro Di Bonito
mail:
investor.relations@impregilo.it
Tel: 02 44422860
Fax: 02 44422499

SOCIETÀ DI REVISIONE *

PricewaterhouseCoopers
S.p.A.



PROFILO SOCIETARIO *

IMPREGILO S.p.A., quotata alla Borsa Italiana, è la più grande impresa generale di costruzioni in Italia nel settore delle opere civili e in quello dei sistemi per l'ambiente, in grado di collocarsi tra i principali gruppi a livello internazionale. L'esperienza di IMPREGILO va dalla realizzazione di dighe ed impianti idroelettrici alla costruzione di strade ed autostrade, di ferrovie e metropolitane, di porti ed opere marittime, opere idrauliche e progetti di irrigazione, aeroporti, opere in sotterraneo, opere civili per centrali termiche e nucleari, interventi di edilizia residenziale, direzionale, sportiva, industriale ed ospedaliera, opere di salvaguardia ambientale e monumentale. La società gode da sempre della massima stima da parte degli Enti Appaltanti, delle istituzioni finanziarie internazionali e dei gruppi internazionali con i quali ha spesso operato in joint venture, sia per l'alto grado di specializzazione di personale e maestranze che per l'applicazione di nuove metodologie e tecnologie costruttive e per l'attenzione alle procedure di "sistema qualità". Ha eseguito contratti di opere civili tra i più grandi nel mondo, con piena soddisfazione delle esigenze degli Enti Appaltanti e nel pieno rispetto delle specifiche progettuali, delle previsioni economiche e dei tempi contrattuali. IMPREGILO, capitalizzando capacità imprenditoriali, competenze organizzative, "know-how" tecnico e finanziario, abilità ad ottimizzare tempi e costi, applicando procedure di "sistema qualità", possiede un patrimonio di assoluto rilievo, che le consente di assumere un ruolo di primo piano nella spinta innovativa del mercato delle grandi opere di ingegneria civile, imponendosi tra i protagonisti del nuovo sviluppo a livello nazionale e internazionale. IMPREGILO S.p.A. è attestata SOA per progettazione e costruzione per la massima classifica (VIII - Illimitata) ed è certificata a norma ISO 9001, ISO 14001 e OHSAS 18001.

CORPORATE GOVERNANCE * (CG)

Esecutivo Non Esecutivo Indipendente	CONSIGLIERI	C.C.I. (1) C.F. (2) C.N. (3)	TOP MANAGEMENT
	<ul style="list-style-type: none">Massimo Ponzellini PresidenteGiovanni Castellucci Vice PresidenteAntonio Talarico Vice PresidenteAlberto Rubegni Amministratore DelegatoCarlo Buora ConsigliereAlfredo Cavanenghi ConsigliereClaudio Cominelli ConsigliereNicola Fallica ConsigliereBeniamino Gavio ConsigliereMarcello Gavio ConsigliereGiancarlo Guenzi ConsigliereMaurizio Maresca ConsigliereAndrea Novarese ConsigliereGiuseppe Piaggio ConsigliereAlberto Sacchi Consigliere		Alberto Rubegni Amministratore Delegato Rosario Fiumara Direttore Centrale Corporate

(1): Comitato per il controllo interno
(2): Comitato di remunerazione
(3): Comitato nomine

ALTRE INFORMAZIONI DI
GOVERNANCE

ALTRI STRUMENTI QUOTATI SU BORSA ITALIANA

- | | | |
|--|---|-----------------------------------|
| <input checked="" type="checkbox"/> IDEM STOCK FUTURES | <input checked="" type="checkbox"/> SECURITISED DERIVATIVES | <input type="checkbox"/> WARRANTS |
| <input checked="" type="checkbox"/> STOCK OPTIONS | <input type="checkbox"/> LISTED BONDS | |

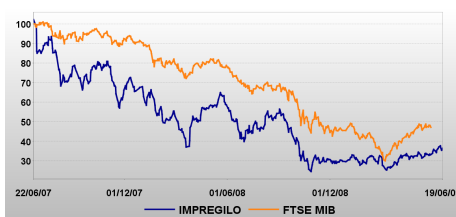
DATI FINANZIARI *

€m	I Trimestre		Var %	Annuale	
	31/03/09	31/03/08	'09 vs '08	31/12/08	31/12/07
Totale Ricavi	725	582	24,59%	2.958	2.627
Margine Operativo Lordo	63	63	0,67%	251	194
Ebitda margin	8,73%	10,80%		8,47%	7,40%
Margine Operativo Netto	52	49	7,52%	189	131
Ebit Margin	7,22%	8,36%		6,39%	4,99%
Risultato Ante Imposte	51	33	55,49%	184	135
Ebt margin	7,03%	5,63%		6,24%	5,12%
Risultato Netto	30	21	42,88%	168	41
E-Margin	4,08%	3,56%		5,67%	1,55%

	I Trimestre		Var %	Annuale	
	31/03/09	31/03/08	'09 vs '08	31/12/08	31/12/07
PFN (Cassa)	64	129	-50,72%	-43	54
Patrimonio Netto	853	684	24,67%	825	676
Capitale Investito	916	813	12,72%	782	730

La società chiude l'esercizio il 31 dicembre. I dati sono redatti secondo i principi contabili IAS/IFRS.

ANALISI DEL TITOLO



SETTORE
COSTRUZIONI

SOTTO-SETTORE
GRANDI LAVORI

SOCIETÀ'		IMPREGILO	
SEGMENTO		BLUE CHIP	
Ord.	ISIN	BLOOMBERG	REUTERS
CODE	IT0003865570	IPG IM	IPGI.MI

NUMERO DI AZIONI EMESSE		404.073.428
Di cui:		
- Azioni Ordinarie		402.457.937
- Azioni Risparmio Non Conv		1.615.491
VALORE NOMINALE (€)		--
CAPITALIZZAZ. (€ mln al:)		19/06/2009 991.09
ULTIMO DIVIDENDO Ord (€)		0,080
DATA STACCO Ord		18/05/2009

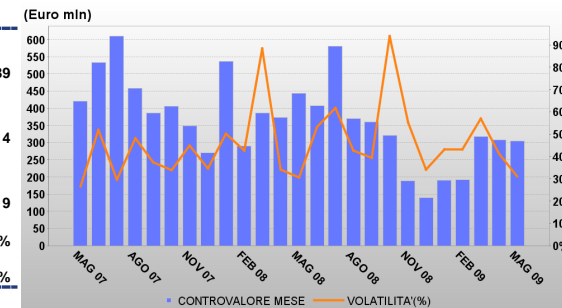
ULTIMO PREZZO	Ord (€)		Risp(€)		ANDAMENTO		INDICE FTSE MIB	
	Ord (€)	Risp(€)	Ord (€)	Risp(€)	Ord	Risp	-2Y	-54,80%
19/06/2009	2,46	9,00			-2Y	-63,95%	-10,85%	-54,80%
Variazione(-2 anni)	Ord (€)	Risp(€)			-1Y	-26,16%	9,52%	-36,30%
MAX	6,78	10,35			-3M	34,77%	55,99%	31,20%
MIN	1,66	5,24			-1M	8,28%	-6,79%	-4,10%

CONTROVALORE E VOLATILITA'

STATISTICHE AL 19/06/2009

CONTROVALORE	
MEDIA GIORNALIERA (€)	13.859.689
NUMERO AZIONI SCAMBIATE	
MEDIA GIORNALIERA	6.481.314
NUMERO DI CONTRATTI	
MEDIA GIORNALIERA	3.019
VOLATILITA'	42,74%
TURNOVER VELOCITY	409,05%

Fonte: Borsa Italiana. Dati riferiti all'azione ordinaria.



STUDI SOCIETARI

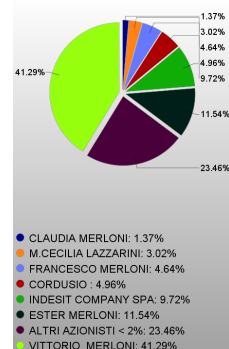
Studi più recenti su www.borsaitaliana.it: Citigroup (02/10/2008) - Citigroup (28/08/2008) - Citigroup (25/08/2008) - Citigroup (08/08/2008) - Citigroup (03/07/2008) -

Indesit Company

INDESIT COMPANY

Viale A. Merloni, 47
60044 FABRIANO
Tel.: +390732/6611
Fax: +390732 662206
http://www.indesitcompany.com

AZIONISTI *



Fonte: Consob
Aggiornamento: 04/05/09

INVESTOR RELATIONS *

Elisabetta Vilizzi
mail:
investor.relations@indesitcom
pany.com
Tel: +3902300831
Fax: +390230083271

SOCIETÀ DI REVISIONE *

KPMG



PROFILO SOCIETARIO *

La Società Fondata nel 1975, Indesit Company è oggi il secondo produttore di elettrodomestici in Europa con una quota di mercato del 15%. Il fatturato 2008 del Gruppo, fondato dall'attuale Presidente Vittorio Merloni, è di circa 3,2 miliardi di euro. Indesit Company da più di 30 anni produce lavabiancheria, asciugabiancheria, lavasciuga, lavastoviglie, frigoriferi, congelatori, forni e piani di cottura. Gli elettrodomestici realizzati ogni anno sono circa 15 milioni e ogni giorno 60.000 persone scelgono di acquistare un prodotto di Indesit Company. Indesit, Hotpoint-Ariston e Scholtès sono i principali marchi della società. Indesit Company, presente nel mondo con oltre 17.000 persone, 18 stabilimenti e 24 sedi commerciali, persegue un modello di sviluppo sostenibile puntando a favorire il progresso sociale delle realtà in cui opera.

CORPORATE GOVERNANCE * (CG)

Esecutivo Non Esecutivo Indipendente	CONSIGLIERI	C.C.I. (1) C.R. (2) C.N. (3)	TOP MANAGEMENT
•	Vittorio Merloni Presidente		Vittorio Merloni Presidente
•	Marco Milani Amministratore Delegato		Marco Milani Amministratore Delegato
•	Bruno Busacca Consigliere		Massimo Rosini Direttore Tecnico
•	Adriano De Maio Consigliere		Andrea Crenna Direttore Finanziario
•	Innocenzo Cipolletta Consigliere	•	
•	Luca Garavoglia Consigliere		
•	Mario Greco Consigliere		
•	Hugh Malim Consigliere	•	
•	Emma Marcegaglia Consigliere		
•	Paolo Monferino Consigliere		
•	Andrea Merloni Vice Presidente Vicario		
•	Antonella Merloni Consigliere	•	
•	Maria Paola Merloni Consigliere		

(1): Comitato per il controllo interno
(2): Comitato di remunerazione
(3): Comitato nomine

ALTRI STRUMENTI QUOTATI SU BORSA ITALIANA

- ☐ IDEM STOCK FUTURES ☐ SECURITISED DERIVATIVES ☐ WARRANTS
☐ STOCK OPTIONS ☐ LISTED BONDS

DATI FINANZIARI *

€m	I Trimestre		Var %	Annuale	
	31/03/09	31/03/08	'09 vs '08	31/12/08	31/12/07
Totale Ricavi	591	756	-21,89%	3.155	3.408
Margine Operativo Lordo	34	77	-56,40%	271	333
Ebitda margin	5,70%	10,22%		8,57%	9,78%
Margine Operativo Netto	1	46	-97,40%	141	192
Ebit Margin	0,20%	6,11%		4,46%	5,64%
Risultato Ante Imposte	-16	36		95	166
Ebt margin	-2,79%	4,75%		3,01%	4,88%
Risultato Netto	-15	22		56	105
E-Margin	-2,47%	2,86%		1,76%	3,09%

	I Trimestre		Var %	Annuale	
	31/03/09	31/03/08	'09 vs '08	31/12/08	31/12/07
PFN (Cassa)	659	498	32,34%	474	331
Patrimonio Netto	371	556	-33,32%	423	580
Capitale Investito	1.029	1.053	-2,31%	896	911

La società chiude l'esercizio il 31 dicembre. Il bilancio consolidato 2008 ed il bilancio separato della Indesit Company SpA sono stati approvati dal CdA del 26 marzo 2009. L'Assemblea dei soci del 29 aprile 2009 ha approvato il bilancio separato della Indesit S.p.A. Alla voce Posizione finanziaria netta viene indicato l'indebitamento finanziario netto (somatoria algebrica di attività finanziarie correnti, cassa e mezzi equivalenti, banche e altri debiti finanziari, debiti finanziari a medio-lungo termine e altre attività finanziarie non correnti).

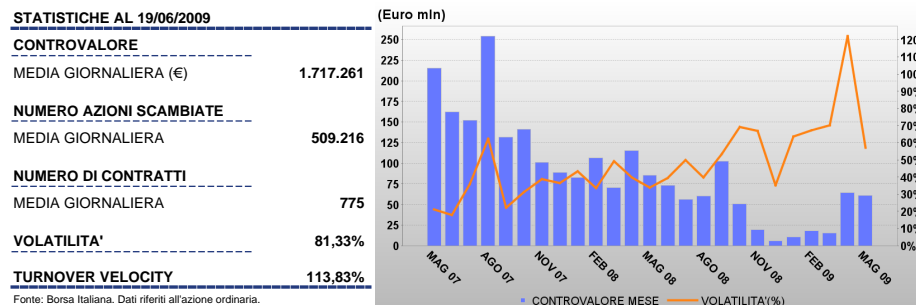
ANALISI DEL TITOLO



SOCIETÀ		INDESIT COMPANY	
SEGMENTO		BLUE CHIP	
Ord.	ISIN	BLOOMBERG	REUTERS
CODE	IT0000076197	IND IM	IND.MI
NUMERO DI AZIONI EMESSE		114.141.966	
Di cui:		- Azioni Ordinarie 113.630.684	
		- Azioni Risparmio Non Conv 511.282	
VALORE NOMINALE (€)		0,90	
CAPITALIZZAZ. (€ mln al:)		19/06/2009 419.21	
ULTIMO DIVIDENDO Ord (€)		0,509	
DATA STACCO Ord		19/05/2008	

SETTORE	SOTTO-SETTORE	COMPONENTI	ULTIMO PREZZO		ANDAMENTO		FTSE ALL-SHARE	
			Ord (€)	Risp (€)	Ord	Risp	-2Y	-54,00%
ELETTRONICI-EL	ELETTROD E ALTRI COMPONENTI		19/06/2009	3,69	6,50	-2Y	-78,97%	-62,88%
			Variazione(-2 anni)	Ord (€)	Risp (€)	-1Y	-51,12%	-15,03%
MAX	MIN			18,46	18,08	-3M	98,79%	218,24%
				1,63	1,95	-1M	-16,36%	-4,33%

CONTROVALORE E VOLATILITA'



STUDI SOCIETARI

Studi più recenti su www.borsaitaliana.it: Cheuvreux (15/09/2008) -



VALUTIAMO TUTTE LE OPPORTUNITÀ DEL MERCATO.

Banca IMI offre una gamma completa di servizi alle banche, alle imprese, agli investitori istituzionali, ai governi e alle pubbliche amministrazioni, in Italia e all'estero. Fra i servizi offerti alle banche, cura in particolare quelli rivolti agli investitori privati e alle piccole imprese. Banca IMI è tra i principali emittenti di Covered Warrant, Reflex e altri Investment Certificate quotati al SeDeX di Borsa Italiana ed è uno dei più attivi operatori specialisti di strumenti a indice e di derivati sulle principali borse europee.

Per saperne di più visitate il sito www.bancaimi.com oppure chiamate il Numero Verde 800.99.66.99.



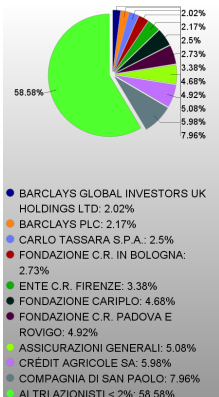
BANCA IMI

Banca IMI è una banca del gruppo
INTESA  **SANPAOLO**

INTESA SANPAOLO

Piazza San Carlo, 156
10121 Torino
Tel.: +39 011 5551
Fax: +39 011 555 2989
group.intesasnpaolo.com

AZIONISTI *



Fonte: Società
Aggiornamento: 30/04/09

LONG TERM RATING *

S&P AA-
Fitch AA-
Moody's Aa2

INVESTOR RELATIONS *

Andrea Tamagnini
mail:
investor.relations@intesasnpaolo.com
Tel: +39 02 87943180
Fax: +39 02 87943123

SOCIETÀ DI REVISIONE *

Reconta Ernst & Young



* Informazioni fornite e aggiornate dalla società emittente
(CG) Sistema di amministrazione e controllo dualistico

PROFILO SOCIETARIO *

Il Gruppo Intesa Sanpaolo, che nasce dalla fusione di Sanpaolo IMI in Banca Intesa, è il maggior gruppo bancario in Italia con circa 11,2 mln di clienti ed uno dei principali in Europa. È leader italiano nelle attività finanziarie per famiglie e imprese. Inoltre il Gruppo con una copertura strategica del territorio tramite le sue controllate locali si colloca tra i principali gruppi bancari nei mercati del Centro-Est Europa. L'attività si articola in business units. Divisione Banca dei Territori: include le Banche italiane e prevede il potenziamento del presidio commerciale locale e il rafforzamento delle relazioni con individui, piccole imprese, PMI ed enti nonprofit. Include private banking, bancassicurazione e credito industriale. Divisione Corporate e Investment Banking: supporta le imprese e le istituzioni finanziarie, proponendosi come partner globale con un'offerta completa di servizi. La Divisione include M&A, finanza strutturata e capital markets, merchant banking e global custody ed è presente in 34 Paesi con filiali, uffici di rappresentanza e controllate specializzate nel corporate banking. Divisione Banche Estere: include le banche retail e commercial banking in Albania, Bosnia-Erzegovina, Croazia, Egitto, Federazione Russa, Grecia, Repubblica Ceca, Romania, Serbia, Slovacchia, Slovenia, Ucraina, Ungheria. B.I.S.: attiva nel settore della finanza pubblica e con una rete dedicata. Eurizon Capital e Fideuram: risparmio gestito e asset gathering.

CORPORATE GOVERNANCE * (CG)

Esecutivo Non Esecutivo Indipendente	CONSIGLIO DI SORVEGLIANZA	C.C.I. (1) C.R. (2) C.N. (3)	CONSIGLIO DI GESTIONE
●	Giovanni Bazoli Presidente	●	Enrico Salza Presidente
●	Antoine Bernheim Vice Presidente	●	Orazio Rossi Vice Presidente
●	Rodolfo Zich Vice Presidente	●	Corrado Passera Consigliere Delegato
●	Carlo Barel Di Sant'Albano Consigliere	●	Aureliano Benedetti Consigliere
●	Rosalba Casiraghi Consigliere	●	Elio Catania Consigliere
●	Marco Ciabattoni Consigliere	●	Giuseppe Fontana Consigliere
●	Giovanni Costa Consigliere	●	Gian Luigi Garrino Consigliere
●	Franco Dalla Sega Consigliere	●	Virgilio Marrone Consigliere
●	Gianluca Ferrero Consigliere	●	Emilio Ottolenghi Consigliere
●	Angelo Ferro Consigliere	●	Giovanni Perissinotto Consigliere
●	Pietro Garibaldi Consigliere	●	Marcello Sala Consigliere
●	Giulio Lubatti Consigliere	●	
●	Giuseppe Mazzarello Consigliere	●	
●	Eugenio Pavarani Consigliere	●	
●	Gianluca Ponzellini Consigliere	●	
●	Gian Guido Sacchi Morsiani Consigliere	●	
●	Ferdinando Targetti Consigliere	●	
●	Livio Torio Consigliere	●	
●	Riccardo Varaldo Consigliere	●	

ALTRE INFORMAZIONI DI GOVERNANCE
Comitato di remunerazione ☒
Voto di lista (CdA/CdS) ☒
Quorum per presentare liste di minoranza 1.0%

(1): Comitato per il controllo interno
(2): Comitato di remunerazione
(3): Comitato nomine

ALTRI STRUMENTI QUOTATI SU BORSA ITALIANA

- ☒ IDEM STOCK FUTURES ☒ SECURITISED DERIVATIVES ☐ WARRANTS
☒ STOCK OPTIONS ☒ LISTED BONDS

Company Profile

DATI FINANZIARI *

€m	I Trimestre		Var %	Annuale	
	31/03/09	31/03/08	'09 vs '08	31/12/08	31/12/07
Margine di intermediazione	4.136	4.653	-11,11%	18.157	19.246
Risultato netto della gestione finanziaria e assicurativa	1.822	2.250	-19,02%	8.221	9.250
Utile (Perdita) della operatività corrente al lordo delle imposte	1.013	1.910	-46,96%	3.589	7.224
Utile (Perdita) di esercizio di pertinenza del gruppo	1.075	1.749	-38,54%	2.553	7.250

€m	I Trimestre		Var %	Annuale	
	31/03/09	31/03/08	'09 vs '08	31/12/08	31/12/07
Totale dell'attivo	639.304	n/a		636.133	605.401
Patrimonio netto	49.514	n/a		48.954	51.558

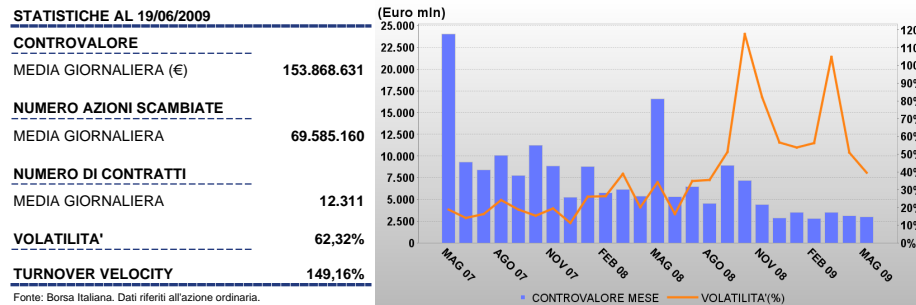
La società chiude l'esercizio il 31 dicembre. I dati sono redatti secondo i principi contabili IAS/IFRS. Dati 1° trim. 08 risposti per omogeneità con il perimetro di consolidamento 1° trim. 09.

ANALISI DEL TITOLO

SOCIETÀ		INTESA SANPAOLO	
SEGMENTO		BLUE CHIP	
Ord.	ISIN	BLOOMBERG	REUTERS
CODE	IT0000072618	BIN IM	BIN.MI
NUMERO DI AZIONI EMESSE		12.781.822.928	
Di cui:		- Azioni Ordinarie 11.849.332.367	
		- Azioni Risparmio Non Conv 932.490.561	
VALORE NOMINALE (€)		0,52	
CAPITALIZZAZ. (€ mln al:)		19/06/2009 27439,5	
ULTIMO DIVIDENDO Ord (€)		0,380	
DATA STACCO Ord		19/05/2008	

ULTIMO PREZZO	Ord (€)	Risp(€)	ANDAMENTO	Ord	Risp	INDICE FTSE MIB	
19/06/2009	2,32	1,84	-2Y	-59,06%	-65,17%	-2Y	-54,80%
Variazione(-2 anni)	Ord (€)	Risp(€)	-1Y	-37,48%	-46,21%	-1Y	-36,30%
MAX	5,65	5,27	-3M	16,85%	30,75%	-3M	31,20%
MIN	1,38	0,93	-1M	-10,98%	-4,30%	-1M	-4,10%

CONTROVALORE E VOLATILITÀ



Fonte: Borsa Italiana. Dati riferiti all'azione ordinaria.

STUDI SOCIETARI

Studi più recenti su www.borsaitaliana.it: Deutsche Bank (01/12/2008) - Credit Suisse Securities (19/11/2008) - Deutsche Bank (12/11/2008) - J P Morgan (11/11/2008) - Citigroup (11/11/2008) -