

DiaSorin

DiaSorin, società multinazionale italiana quotata nell'indice FTSE MIB, è leader globale nel campo della Diagnostica in Vitro (IVD). Per oltre 50 anni l'azienda ha sviluppato, prodotto e commercializzato kit di reagenti per la IVD in tutto il mondo. Il Gruppo è present [Continua](#)

CONSIGLIERI					
ESECUTIVO	NON ESECUTIVO	INDIPENDENTE	C.C.R. (1)	C.R. (2)	C.N. (3)
✓	✓	✓			
	✓				
✓	✓				
✓	✓				
✓	✓				
✓	✓				
✓	✓				
✓	✓				
✓	✓				
✓	✓				
✓	✓				
✓	✓				
✓	✓				
✓	✓				
✓	✓				
✓	✓				
✓	✓				
✓	✓				

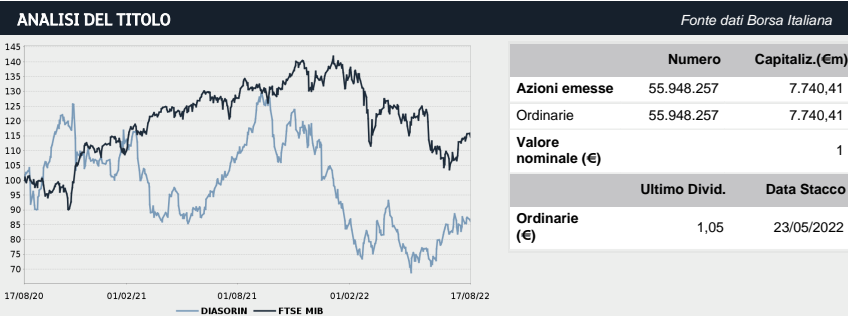
TOP MANAGEMENT
Carlo Rosa Amministratore Delegato
Piergiorgio Pedron Direttore Amministrazione Finanza e Controllo
Chen Even Senior Corporate VP Commercial Operations
Stefano Ronchi Senior Corporate VP Risorse Umane

ALTRE INFORMAZIONI
Remunerazione
✓ Stock ✓ Mbo ✓ Incentivo
✓ Voto di lista (CdA / CdS)
✓ Record Date

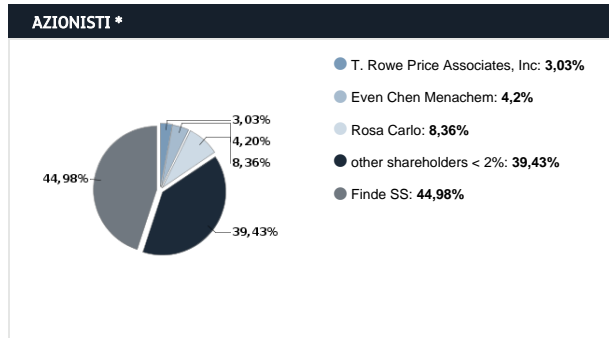
SOCIETA'	Investor Relations*	ISIN	IT0003492391
DiaSorin	Riccardo Fava @: riccardo.fava@diasorin.it Tel.: +39 0161 487988 Fax: +39 0161 487670	Bloomberg	DIA IM
via Crescentino snc 13040 Saluggia		Reuters	DIA.MI
Tel.: +39 0161 487 526 Fax: +39 0161 487 670		Industry	SALUTE
vai al sito		Super sector	SALUTE
		Market Segment	Euronext Milan

DATI FINANZIARI *					
€m	I Trimestre	I Trimestre	Var %	Annuale	Annuale
	31/03/22	31/03/21	'22 vs '21	31/12/21	31/12/20
Totale Ricavi	357,60	266,70	34,08%	1.237,65	881,30
Margine Operativo Lordo	146,60	118,00	24,24%	515,49	385,26
Ebitda margin	41,00%	44,24%		41,65%	43,71%
Margine Operativo Netto	113,60	103,30	9,97%	419,50	324,23
Ebit Margin	31,77%	38,73%		33,89%	36,79%
Risultato Ante Imposte	106,20	102,60	3,51%	399,33	321,37
Ebt margin	29,70%	38,47%		32,27%	36,47%
Risultato Netto	82,30	78,20	5,24%	310,73	248,30
E-Margin	23,02%	29,32%		25,11%	28,17%
	I Trimestre	I Trimestre	Var %	Annuale	Annuale
	31/03/22	31/03/21	'22 vs '21	31/12/21	31/12/20
PFN (Cassa)	860,00	-393,60		985,89	-305,35
Patrimonio Netto	1.506,70	1.063,60	41,66%	1.367,94	956,32
Capitale Investito	2.366,70	670,00	253,24%	2.353,83	650,97

La società chiude l'esercizio il 31 dicembre. I dati sono espressi in milioni di Euro.

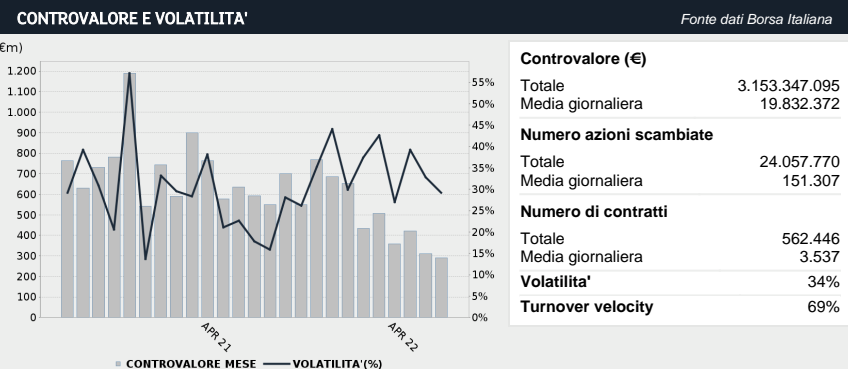


(1): Comitato Controllo e Rischi (2): Comitato di remunerazione (3): Comitato nomine



Fonte: SOCIETA'. Aggiornamento: 17/08/22

Ultimo prezzo	Ord	And.nto	Ord	FTSEMIB	And. Relativo
16/08/2022	138,35	-2Y	-12%	15%	-27%
Variaz. (-2 anni)	Ord	-1Y	-22%	-13%	-9%
MAX	206,345	-3M	15%	-4%	19%
MIN	109,823	-1M	5%	10%	-5%



ALTRI STRUMENTI QUOTATI SU BORSA ITALIANA		Fonte dati Borsa Italiana	
✓ IDEM STOCK FUTURES	✓ SECURITISED DERIVATIVES	✓ WARRANTS	✓ STOCK OPTIONS
		✓ LISTED BONDS	

* Informazioni fornite e aggiornate dalla società emittente