



Il Gruppo Piquadro opera nel settore degli accessori in pelle attraverso i marchi Piquadro, The Bridge e Lancel. Capisaldi per i tre brand sono la cura per i dettagli e la qualità della lavorazione e dei pellami ma il prodotto Piquadro si distingue per un design innovat **Continua**

CONSIGLIERI			C.C.R. (1)	C.R. (2)	C.N. (3)
ESECUTIVO	NON ESECUTIVO	INDIPENDENTE			
✓					
	✓				
	✓				
	✓				
	✓				
	✓				
	✓				
	✓				
	✓				

Amministratori azionisti
Marco Palmieri 31.909.407 azioni al 25/07/22
Pierpaolo Palmieri 2.276.801 azioni al 25/07/22
Roberto Trotta 3.000 azioni al 25/07/22

TOP MANAGEMENT
Marco Palmieri CEO
Roberto Trotta CFO
Pierpaolo Palmieri Direttore Commerciale
Francesco Giovagnoni Direttore Generale

ALTRE INFORMAZIONI
Remunerazione
✓ Stock ✓ Mbo ✓ Incentivo
✓ Voto di lista (CdA / CdS)
Quorum per presentare liste di minoranza: 2,5%
✓ Record Date

SOCIETA'

PIQUADRO

Località Sassuriano, 246
40041 Silla di Gaggio
Montano - Bologna

Tel.: 0039 0534 409001
Fax: 0039 0534 409090

[vai al sito](#)

Società di revisione*

Deloitte & Touche

Investor Relations*

Roberto Trotta
@: investor.relator@piquadro.com
Tel.: +390534409001
Fax: +390534409090

ISIN IT0004240443

Bloomberg PQ IM

Reuters PQ.MI

Industry

BENI VOLUTTUARI

Super sector

PRODOTTO E SERVIZI PER CONSUMATORI

Market Segment

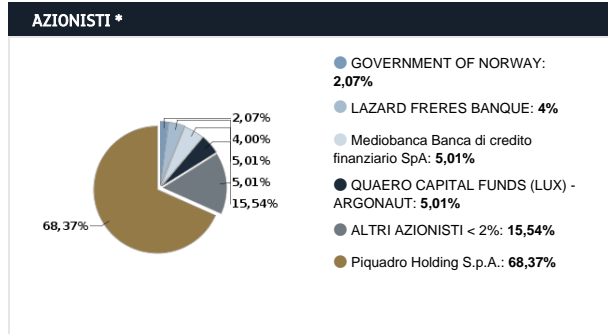
Euronext Milan

DATI FINANZIARI *

€m	I Trimestre 30/06/22	I Trimestre 30/06/21	Var % '22 vs '21	Annuale 31/03/22	Annuale 31/03/21
Totale Ricavi	32,03	21,77	47,17%	149,42	113,48
Margine Operativo Lordo				25,34	10,50
Ebitda margin				16,96%	9,26%
Margine Operativo Netto				9,20	-4,66
Ebit Margin				6,16%	-4,11%
Risultato Ante Imposte				7,35	-6,87
Ebt margin				4,92%	-6,05%
Risultato Netto				4,44	-5,79
E-Margin				2,97%	-5,10%
	I Trimestre 30/06/22	I Trimestre 30/06/21	Var % '22 vs '21	Annuale 31/03/22	Annuale 31/03/21
PFN (Cassa)	37,66	47,05	-19,97%	33,38	41,18
Patrimonio Netto				59,06	54,99
Capitale Investito			-19,97%	92,43	96,17

La società chiude l'esercizio il 31 marzo. I dati sono espressi in milioni di Euro. Tutti i dati a partire dal primo semestre 2019 includono gli effetti derivanti dall'adozione dell'IFRS 16.

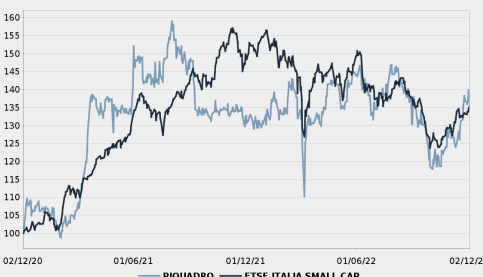
(1): Comitato Controllo e Rischi (2): Comitato di remunerazione (3): Comitato nomine



Fonte: COMPANY Aggiornamento: 23/07/21

ANALISI DEL TITOLO

Fonte dati Borsa Italiana

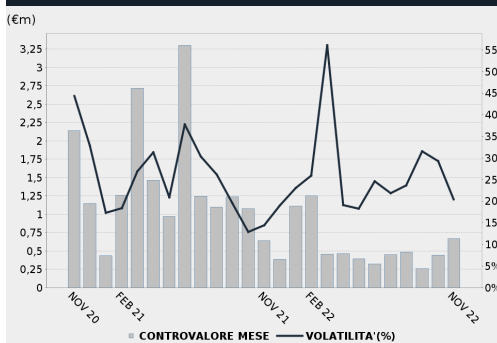


	Numero	Capitaliz. (€m)
Azioni emesse	50.000.000	98,72
Ordinarie	50.000.000	98,72
Valore nominale (€)		--
	Ultimo Divid.	Data Stacco
Ordinarie (€)	0,083	01/08/2022

Ultimo prezzo	Ord	And. nto	Ord	ITSC	And. Relativo
01/12/2022	1,974	-2Y	39%	35%	4%
Variac. (-2 anni)	Ord	-1Y	6%	-10%	16%
MAX	2,246	-3M	2%	-1%	3%
MIN	1,396	-1M	8%	3%	5%

CONTROVALORE E VOLATILITA'

Fonte dati Borsa Italiana



Controvalore (€)	
Totale	6.311.032
Media giornaliera	26.742
Numero azioni scambiate	
Totale	3.303.931
Media giornaliera	14.000
Numero di contratti	
Totale	4.938
Media giornaliera	21
Volatilità'	29%
Turnover velocity	7%

ALTRI STRUMENTI QUOTATI SU BORSA ITALIANA

Fonte dati Borsa Italiana

✓ IDEM STOCK FUTURES ✓ SECURITISED DERIVATIVES ✓ WARRANTS ✓ STOCK OPTIONS ✓ LISTED BONDS

* Informazioni fornite e aggiornate dalla società emittente