



Fondata nel 1946, B&C Speakers S.p.A. è uno dei principali operatori a livello internazionale nel settore della progettazione, produzione, distribuzione e commercializzazione di trasduttori elettroacustici ad uso professionale (i principali componenti delle casse acustic **Continua**)

CONSIGLIERI					
ESECUTIVO	NON ESECUTIVO	INDIPENDENTE	C.O.R. (1)	C.R. (2)	C.N. (3)
✓					
✓					
	✓				
✓					
✓					
	✓				
	✓				
	✓				

Amministratori azionisti

- Lorenzo Coppini**
50.000 azioni al 27/05/21
- Roberta Pecci**
11.542 azioni al 27/05/21
- Alessandro Pancani**
3.617 azioni al 27/05/21

TOP MANAGEMENT

- Lorenzo Coppini**
amministratore Delegato
- Alessandro Pancani**
CTO
- Francesco Spapperi**
CFO
- Ron Tizzard**
responsabile commerciale

ALTRE INFORMAZIONI

- Remunerazione**
- ✓ Stock
 - ✓ Mbo
 - ✓ Incentivo
- ✓ Voto di lista (CdA / CdS)**
- Quorum per presentare liste di minoranza: 2,5%
- ✓ Record Date

SOCIETA'

B&C SPEAKERS

Via Poggioromo n. 1
50012 Firenze

Tel.: 055-65721
Fax: 055-6572312

[vai al sito](#)

Società di revisione*

Price Waterhouse Coopers
www.pwc.com/it

Investor Relations*

Lorenzo Coppini
@: investors@bcspeakers.com
Tel.: 055-65721
Fax: 055-6572312

ISIN IT0001268561

Bloomberg BEC IM

Reuters BEC.MI

Industry BENI VOLUTTUARI

Super sector PRODOTTO E SERVIZI PER CONSUMATORI

Market Segment Euronext STAR Milan

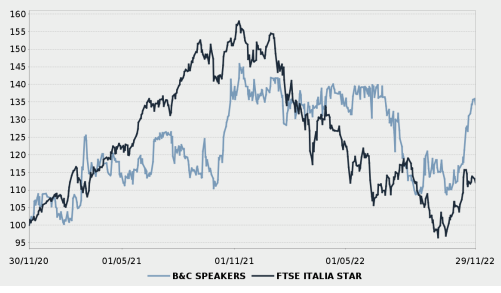
DATI FINANZIARI *

€m	I Trimestre 31/03/22	I Trimestre 31/03/21	Var % '22 vs '21	Annuale 31/12/20	Annuale 31/12/19
Totale Ricavi	17,24	8,20	110,14%	31,98	56,29
Margine Operativo Lordo	3,97	1,00	298,49%	5,12	12,58
Ebitda margin	23,03%	12,14%		16,02%	22,35%
Margine Operativo Netto	3,48	0,49	604,25%	2,89	10,29
Ebit Margin	20,18%	6,02%		9,04%	18,27%
Risultato Ante Imposte	2,96	0,72	311,84%	2,28	10,65
Ebt margin	17,16%	8,75%		7,14%	18,92%
Risultato Netto	0,00	0,52	-99,59%	1,92	8,61
E-Margin	0,01%	6,39%		6,00%	15,30%

	I Trimestre 31/03/22	I Trimestre 31/03/21	Var % '22 vs '21	Annuale 31/12/20	Annuale 31/12/19
PFN (Cassa)	7,96	-1,82		-0,59	5,01
Patrimonio Netto	30,50	27,31	11,67%	26,21	25,61
Capitale Investito	38,46	25,49	50,89%	25,62	30,62

La società chiude l'esercizio il 31 dicembre. I dati sono espressi in milioni di Euro.

ANALISI DEL TITOLO



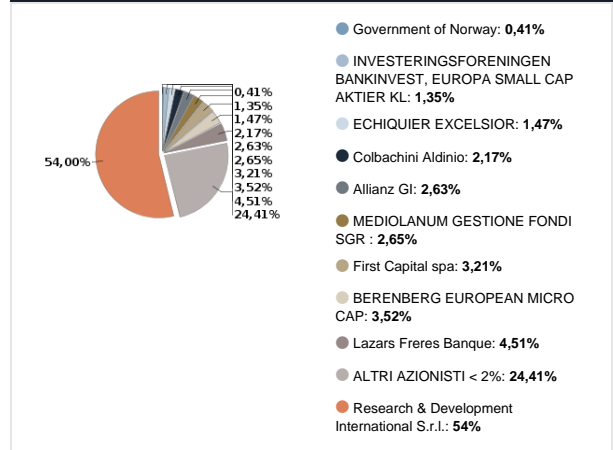
Fonte dati Borsa Italiana

	Numero	Capitaliz. (€m)
Azioni emesse	11.000.000	145,83
Ordinarie	11.000.000	145,83
Valore nominale (€)		--

	Ultimo Divid.	Data Stacco
Ordinarie (€)	0,32	09/05/2022

(1): Comitato Controllo e Rischi (2): Comitato di remunerazione (3): Comitato nomine

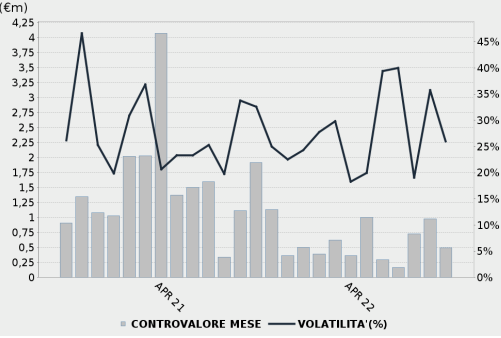
AZIONISTI *



Fonte: SOCIETA'. Aggiornamento: 29/11/22

Ultimo prezzo	Ord	And.nto	Ord	ITSTAR	And. Relativo
28/11/2022	13,257	-2Y	35%	12%	23%
Variaz. (-2 anni)	Ord	-1Y	-1%	-22%	22%
MAX	14,214	-3M	25%	3%	22%
MIN	9,753	-1M	21%	7%	14%

CONTROVALORE E VOLATILITA'



Fonte dati Borsa Italiana

Controvalore (€)	
Totale	6.090.177
Media giornaliera	26.138
Numero azioni scambiate	
Totale	499.307
Media giornaliera	2.143
Numero di contratti	
Totale	5.345
Media giornaliera	23
Volatilita'	29%
Turnover velocity	5%

* Informazioni fornite e aggiornate dalla società emittente