



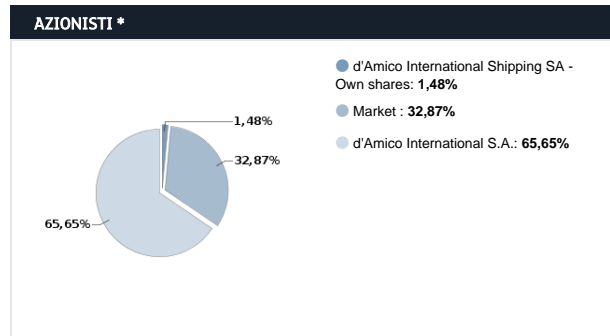
d'Amico International Shipping S.A. è una controllata di d'Amico Società di Navigazione S.p.A, leader mondiale nel trasporto marittimo. La società opera nel settore delle navi cisterna, imbarcazioni per il trasporto di prodotti petroliferi raffinati, prodotti chimici ed o [Continua](#)

CONSIGLIERI					Amministratori azionisti	
ESECUTIVO	NON ESECUTIVO	INDIPENDENTE	C.C.R. (1)	C.R. (2)	C.N. (3)	
✓						Paolo D'Amico Presidente
✓						Cesare D'Amico Consigliere
✓						Antonio Carlos Balestra Di Mottola Consigliere Delegato
	✓		✓	✓	✓	Tom Loesch Consigliere
	✓		✓	✓	✓	Monique I.A. Maller Consigliere
	✓		✓	✓	✓	Marcel C. Saucy Consigliere

TOP MANAGEMENT	
	Paolo D'Amico Amministratore Delegato
	Antonio Carlos Balestra Di Mottola Dir. Amm. Fin.

ALTRE INFORMAZIONI	
Remunerazione	
✓ Stock	✓ Mbo
	✓ Incentivo
✓ Voto di lista (CdA / CdS)	
✓ Record Date	

(1): Comitato Controllo e Rischi (2): Comitato di remunerazione (3): Comitato nomine



Fonte: Shareholders Aggiornamento: 12/03/19

SOCIETA'

D'AMICO INTERNATIONAL SHIPPING

25c Boulevard Royal
L-2449 Luxembourg

Tel.: +35228296010
Fax: +352 26262454

[vai al sito](#)

Società di revisione*

MOORE STEPHENS AUDIT S.A.
<http://www.moorestephens.com>

Investor Relations*

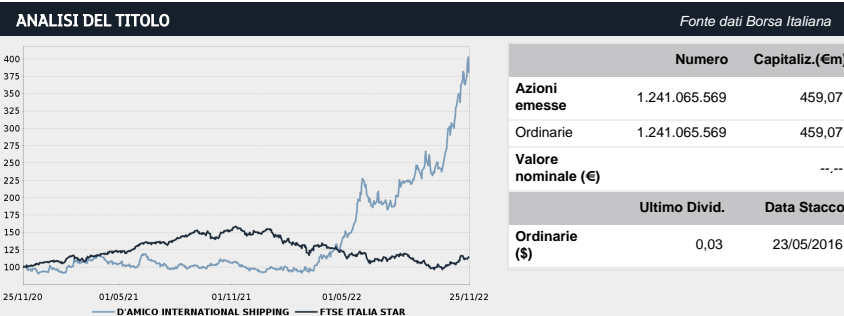
Anna Franchin
@: ir@damicointernationalshipping.com
Tel.: 0033680866046

ISIN	LU0290697514
Bloomberg	DIS IM
Reuters	DIS.MI
Industry	INDUSTRIA
Super sector	PRODOTTI E SERVIZI INDUSTRIALI
Market Segment	Euronext STAR Milan

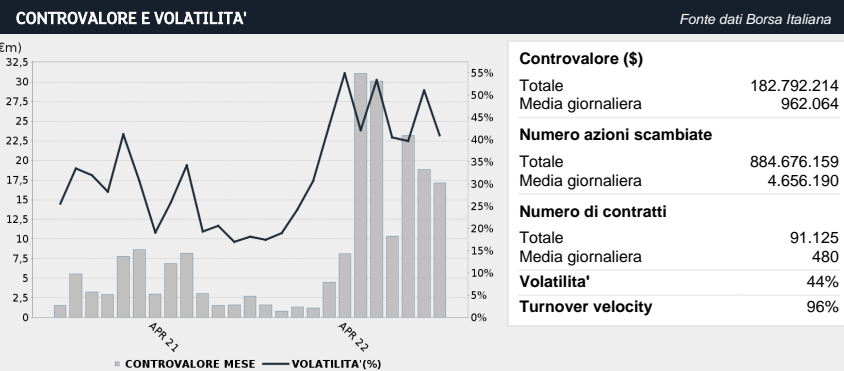
DATI FINANZIARI *						
\$m	I Trimestre	I Trimestre	Var %	Annuale	Annuale	
	31/03/22	31/03/21	'22 vs '21	31/12/20	31/12/19	
Totale Ricavi	42,82	42,76	0,15%	257,78	258,33	
Margine Operativo Lordo	17,77	14,15	25,59%	127,27	104,23	
Ebitda margin	41,50%	33,10%		49,37%	40,35%	
Margine Operativo Netto	0,29	-2,28		55,52	15,03	
Ebit Margin	0,68%	-5,32%		21,54%	5,82%	
Risultato Ante Imposte	-6,36	-9,70		16,82	-26,94	
Ebt margin	-14,84%	-22,68%		6,53%	-10,43%	
Risultato Netto	-6,50	-9,77		16,56	-27,53	
E-Margin	-15,17%	-22,85%		6,42%	-10,66%	

	I Trimestre	I Trimestre	Var %	Annuale	Annuale
	31/03/22	31/03/21	'22 vs '21	31/12/20	31/12/19
PFN (Cassa)	495,69	561,99	-11,80%	561,54	682,81
Patrimonio Netto	331,60	356,72	-7,04%	365,73	352,47
Capitale Investito	827,29	918,70	-9,95%	927,28	1.035,28

La società chiude l'esercizio il 31 dicembre. 1) Tutti i dati sono espressi in USD. 2) In luogo della voce "Revenue", è stata inserita la voce "Time Charter Equivalent Earnings".



Ultimo prezzo	Ord	And.nto	Ord	ITSTAR	And. Relativo
24/11/2022	0,37	-2Y	291%	14%	277%
Variaz. (-2 anni)	Ord	-1Y	281%	-23%	304%
MAX	0,39	-3M	71%	1%	69%
MIN	0,088	-1M	26%	10%	16%



* Informazioni fornite e aggiornate dalla società emittente