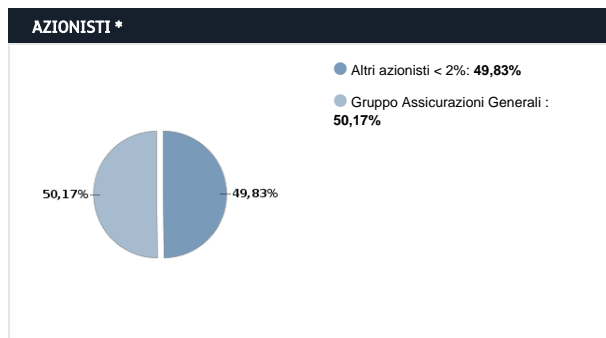




Banca Generali opera nel settore della distribuzione integrata di prodotti finanziari, bancari e assicurativi, attraverso reti di consulenti finanziari. Con un patrimonio gestito per conto delle clientela di 62,9 miliardi di euro (dati al 30.06.2019), Banca Generali si [Continua](#)

CONSIGLIERI					
ESECUTIVO	NON ESECUTIVO	INDIPENDENTE	C.C.R. (1)	C.R. (2)	C.N. (3)
✓	✓	✓	✓	✓	✓
Vittorio Emanuele Terzi <i>Consigliere</i>					
✓	✓	✓	✓	✓	✓
Annalisa Pescatori <i>Consigliere</i>					
✓	✓	✓	✓	✓	✓
Massimo Lapucci <i>Consigliere</i>					
✓	✓	✓	✓	✓	✓
Azzurra Caltagirone <i>Consigliere</i>					
✓	✓	✓	✓	✓	✓
Cristina Rustignoli <i>Consigliere</i>					
✓	✓	✓	✓	✓	✓
Gian Maria Mossa <i>Amministratore Delegato</i>					
✓	✓	✓	✓	✓	✓
Antonio Cangeri <i>Presidente</i>					
✓	✓	✓	✓	✓	✓
Roberta Cocco <i>Consigliere</i>					
✓	✓	✓	✓	✓	✓
Lorenzo Caprio <i>Consigliere</i>					

(1): Comitato Controllo e Rischi (2): Comitato di remunerazione (3): Comitato nomine



Fonte: SOCIETA'. Aggiornamento: 23/10/21

SOCIETA'
BANCA GENERALI

Via Machiavelli, 4
34132 Trieste

Tel.: 040.7777111
Fax: 02.69462307

[vai al sito](#)

Società di revisione*
BDO Italia S.p.A.

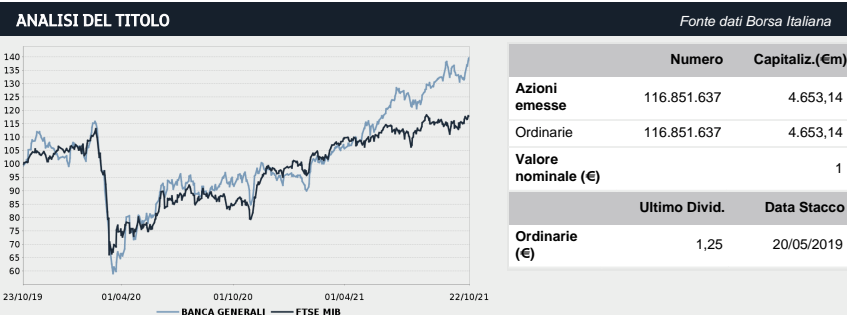
Investor Relations*
Giuliana Pagliari
@: investor.relations@bancagenerali.it
Tel.: +39 02 40826548

ISIN IT0001031084
Bloomberg BGN IM
Reuters BGN.MI
Industry FINANZA
Super sector BANCHE
Market Segment MTA

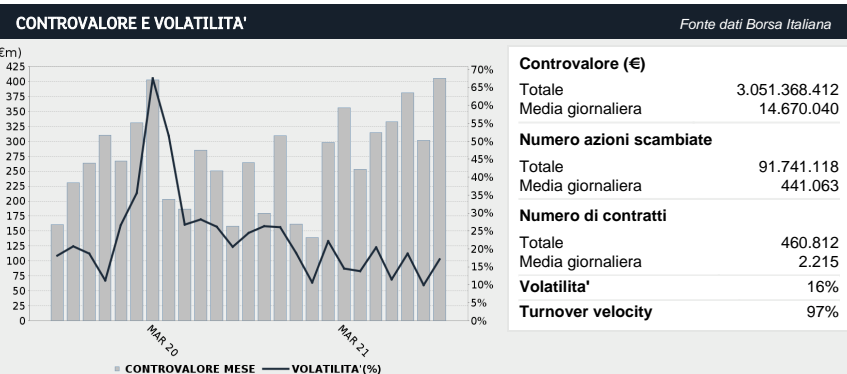
DATI FINANZIARI *

€m	Annuale 31/12/20	Annuale 31/12/19	Var % '20 vs '19	Annuale 31/12/18
Margine di intermediazione	617,60	578,00	6,85%	449,40
Risultato netto della gestione finanziaria e assicurativa	390,40	357,00	9,36%	
Utile (Perdita) della operatività corrente al lordo delle imposte	347,30	325,00	6,86%	219,80
Utile (Perdita) di esercizio di pertinenza del gruppo	274,90	272,00	1,07%	180,10
	Annuale 31/12/20	Annuale 31/12/19	Var % '20 vs '19	Annuale 31/12/18
Totale dell'attivo	13.177,00	11.766,00	11,99%	9.736,00
Patrimonio netto	1.184,50	918,00	29,03%	734,88

La società chiude l'esercizio il 31 dicembre. I dati sono espressi in milioni di Euro. I dati sono redatti secondo i principi contabili IAS/IFRS.



Ultimo prezzo	Ord	And.nto	Ord	FTSEMIB	And. Relativo
22/10/2021	39,821	-2Y	38%	18%	20%
Variaz. (-2 anni)	Ord	-1Y	49%	39%	10%
MAX	39,821	-3M	13%	7%	6%
MIN	16,812	-1M	5%	3%	1%



ALTRI STRUMENTI QUOTATI SU BORSA ITALIANA Fonte dati Borsa Italiana

✓ IDEM STOCK FUTURES ✓ SECURITISED DERIVATIVES ✓ WARRANTS ✓ STOCK OPTIONS ✓ LISTED BONDS

* Informazioni fornite e aggiornate dalla società emittente