



Safilo è presente da 80 anni nel mercato dell'occhialeria ed è attiva nella creazione, nella produzione e nella distribuzione di occhiali da vista, da sole e prodotti sportivi di alta qualità. Safilo gestisce un portafoglio di marchi propri ed in licenza per i più prest

Continua

CONSIGLIERI			C.C.R. (1)			C.R. (2)			C.N. (3)		
ESECUTIVO	NON ESECUTIVO	INDIPENDENTE									
	✓		Eugenio Razelli Presidente								
✓			Angelo Trocchia Amministratore Delegato								
	✓		Melchert Frans Groot Consigliere								
	✓		Robert Polet Consigliere								
	✓		Jeffrey A. Cole Consigliere								
	✓		Ines Mazzilli Consigliere								
	✓		Guido Guzzetti Consigliere								
	✓		Katia Buja Consigliere								
	✓		Cinzia Morelli-Verhoog Consigliere								

Amministratori azionisti

Angelo Trocchia
242.000 azioni al 30/08/19

Jeffrey A. Cole
14.300 azioni al 30/08/19

TOP MANAGEMENT

Angelo Trocchia
Amministratore Delegato

Gerd Graehsler
CFO

ALTRE INFORMAZIONI

Remunerazione

✓ Stock ✓ Mbo ✓ Incentivo

✓ Voto di lista (CdA / CdS)

Quorum per presentare liste di minoranza 4,5%

✓ Record Date

SOCIETA'

SAFILO GROUP

Settima Strada n.15
35129 Padova

Tel.: 049 698 5111
Fax: ---

[vai al sito](#)

Società di revisione*

Deloitte & Touche
www.deloitte.it

Investor Relations*

Barbara Ferrante
@: barbara.ferrante@safilo.com
Tel.: +39 049 6985766

ISIN IT0004604762

Bloomberg SFL IM

Reuters SFLG.MI

Industry

BENI VOLUTTUARI

Super sector

PRODOTTO E SERVIZI PER CONSUMATORI

Market Segment

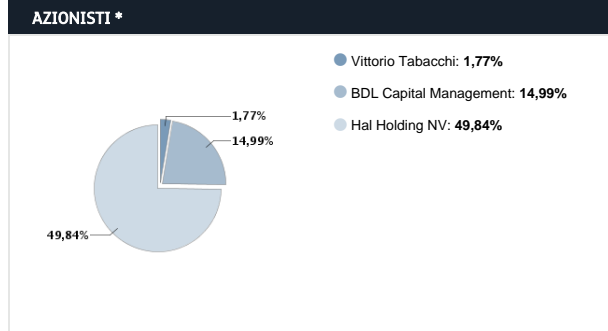
MTA

DATI FINANZIARI *

€m	Nov Mesi	Nov Mesi	Var %	Annuale	Annuale
	30/09/20	30/09/19	'20 vs '19	31/12/19	31/12/18
Totale Ricavi	554,70	708,70	-21,73%	939,00	962,86
Margine Operativo Lordo	-25,80	43,90		26,10	41,74
Ebitda margin	-4,65%	6,19%		2,78%	4,33%
Margine Operativo Netto				-271,70	-5,89
Ebit Margin				-28,93%	-0,61%
Risultato Ante Imposte				-279,05	-23,23
Ebt margin				-29,72%	-2,41%
Risultato Netto				-301,90	-32,45
E-Margin				-32,15%	-3,37%

	Nov Mesi	Nov Mesi	Var %	Annuale	Annuale
	30/09/20	30/09/19	'20 vs '19	31/12/19	31/12/18
PFN (Cassa)	201,70	74,20	171,83%	74,80	32,90
Patrimonio Netto				341,99	646,32
Capitale Investito				416,79	679,22

(1): Comitato Controllo e Rischi (2): Comitato di remunerazione (3): Comitato nomine

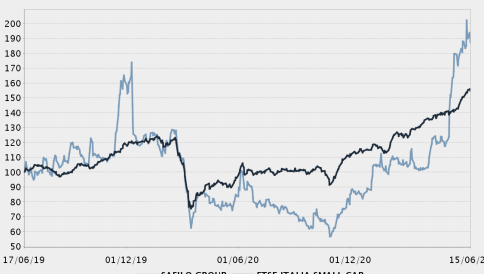


Fonte: SOCIETA'. Aggiornamento: 30/07/20

La società chiude l'esercizio il 31 dicembre. I dati sono espressi in milioni di Euro. I risultati economico-finanziari 2020 e 2019 includono l'impatto IFRS 16. Il 1° luglio 2019 Safilo ha comunicato il completamento della transazione per la vendita del business retail Solstice. I ris

ANALISI DEL TITOLO

Fonte dati Borsa Italiana

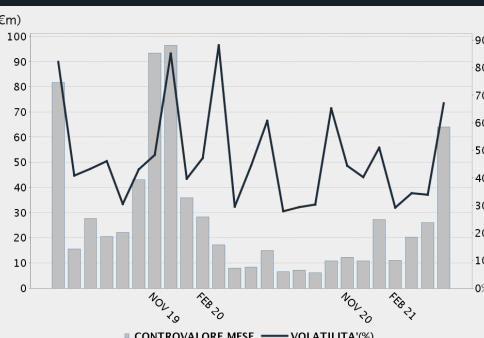


	Numero	Capitaliz.(€m)
Azioni emesse	275.703.846	477,52
Ordinarie	275.703.846	477,52
Valore nominale (€)		--
	Ultimo Divid.	Data Stacco
Ordinarie (€)	0,085	12/05/2008

Ultimo prezzo	Ord	And. nto	Ord	ITSC	And. Relativo
14/06/2021	1,732	-2Y	99%	55%	44%
Variac. (-2 anni)	Ord	-1Y	120%	58%	61%
MAX	1,809	-3M	77%	21%	57%
MIN	0,507	-1M	29%	11%	18%

CONTROVALORE E VOLATILITA'

Fonte dati Borsa Italiana



Controvalore (€)	
Totale	183.920.771
Media giornaliera	1.613.340
Numero azioni scambiate	
Totale	152.989.906
Media giornaliera	1.342.017
Numero di contratti	
Totale	83.945
Media giornaliera	736
Volatilità'	47%
Turnover velocity	125%

ALTRI STRUMENTI QUOTATI SU BORSA ITALIANA

Fonte dati Borsa Italiana

- ✓ IDEM STOCK FUTURES
- ✓ SECURITISED DERIVATIVES
- ✓ WARRANTS
- ✓ STOCK OPTIONS
- ✓ LISTED BONDS

* Informazioni fornite e aggiornate dalla società emittente