



Fondata nel 1962 da Camillo Caleffi, la Società è specializzata nella produzione e nella commercializzazione di articoli di lusso per la casa. Le collezioni Caleffi si contraddistinguono per il design raffinato e la preziosità dei tessuti che consentono alla Società di po [Continua](#)

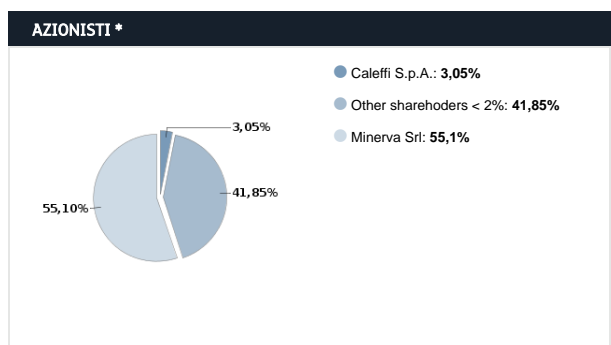
| CONSIGLIERI |               |              | C.C.R. (1) | C.R. (2) | C.N. (3) |
|-------------|---------------|--------------|------------|----------|----------|
| ESECUTIVO   | NON ESECUTIVO | INDIPENDENTE |            |          |          |
| ✓           |               |              |            |          |          |
|             | ✓             |              |            |          |          |
|             |               | ✓            |            |          |          |
|             |               |              |            |          |          |
|             |               |              |            |          |          |
|             |               |              |            |          |          |
|             |               |              |            |          |          |

| Amministratori azionisti                                  |
|---|
| <b>Giuliana Caleffi</b><br>8.298.324 azioni al 25/05/20   |
| <b>Raffaello Favagrossa</b><br>312.560 azioni al 03/02/20 |
| <b>Guido Ferretti</b><br>45.000 azioni al 31/12/19        |

| TOP MANAGEMENT  |
|---|
| <b>Giuliana Caleffi</b><br>Presidente   |
| <b>Guido Ferretti</b><br>Amministratore Delegato  |
| <b>Emanuela Gazza</b><br>IR Manager - Resp. Pianificazione e Controllo                                |
| <b>Giovanni Bozzetti</b><br>Resp. Amministrazione e Bilancio - Preposto Redazione Documenti Contabili |
| <b>Antonio D'Anna</b><br>Affari Legali e Societari  |

| ALTRE INFORMAZIONI                             |
|--|
| <b>Remunerazione</b>                           |
| ✓ Stock    ✓ Mbo    ✓ Incentivo                |
| ✓ Voto di lista (CdA / CdS)                    |
| Quorum per presentare liste di minoranza: 2,5% |
| ✓ Record Date                                  |

(1): Comitato Controllo e Rischi (2): Comitato di remunerazione (3): Comitato nomine

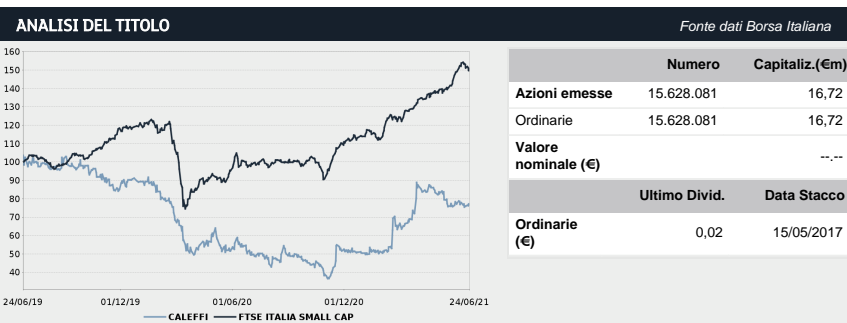


Fonte: Company Aggiornamento: 14/01/13

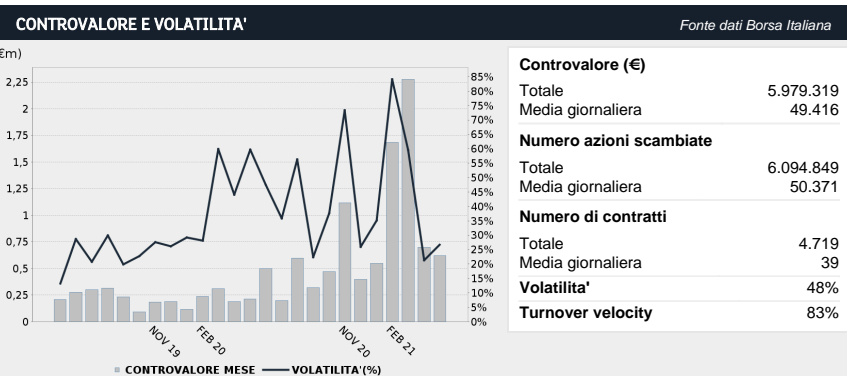
|                                     |  |   |
|-------------------------------------|--|---|
| <b>SOCIETA'</b>                     | <b>Società di revisione*</b><br>Reconta Ernst & Young S.p.A.<br><a href="http://www.ey.com">www.ey.com</a>   | <b>ISIN</b> IT0003025019                                  |
| <b>CALEFFI</b>                      |  | <b>Bloomberg</b> CLF IM                                   |
| Via Belfiore 24<br>46019 Viadana    |  | <b>Reuters</b> CLF.MI                                     |
| Tel.: 0375 7881<br>Fax: 0375 788320 | <b>Investor Relations*</b><br>Emanuela Gazza<br>@: <a href="mailto:gazza@caleffionline.it">gazza@caleffionline.it</a><br>Tel.: 0375 7881<br>Fax: 0375 788320 | <b>Industry</b><br>BENI VOLUTTUARI                        |
| <a href="#">vai al sito</a>         |  | <b>Super sector</b><br>PRODOTTO E SERVIZI PER CONSUMATORI |
|                                     |  | <b>Market Segment</b><br>MTA                              |

| DATI FINANZIARI *              |             |             |            |          |          |
|--------------------------------|-------------|-------------|------------|----------|----------|
| €m                             | I Trimestre | I Trimestre | Var %      | Annuale  | Annuale  |
|                                | 31/03/21    | 31/03/20    | '21 vs '20 | 31/12/20 | 31/12/19 |
| Totale Ricavi                  | 13,12       | 9,82        | 33,65%     | 56,06    | 49,79    |
| <b>Margine Operativo Lordo</b> | n/a         |             |            | 7,89     | 1,91     |
| Ebitda margin                  |             |             |            | 14,08%   | 3,83%    |
| <b>Margine Operativo Netto</b> | n/a         |             |            | 5,03     | 0,61     |
| Ebit Margin                    |             |             |            | 8,97%    | 1,23%    |
| <b>Risultato Ante Imposte</b>  | n/a         |             |            | 4,79     | 0,39     |
| Ebt margin                     |             |             |            | 8,55%    | 0,78%    |
| <b>Risultato Netto</b>         | n/a         |             |            | 3,50     | -0,00    |
| E-Margin                       |             |             |            | 6,24%    | -0,00%   |
|                                | I Trimestre | I Trimestre | Var %      | Annuale  | Annuale  |
|                                | 31/03/21    | 31/03/20    | '21 vs '20 | 31/12/20 | 31/12/19 |
| <b>PFN (Cassa)</b>             | n/a         |             |            | 17,05    | 18,91    |
| Patrimonio Netto               | n/a         |             |            | 17,31    | 13,51    |
| <b>Capitale Investito</b>      | n/a         |             |            | 34,36    | 32,42    |

La società chiude l'esercizio il 31 dicembre. I dati sono espressi in milioni di Euro. I dati sono conformi ai principi contabili internazionali IAS/IFRS. I dati sono riferiti al Gruppo Caleffi. (nota per i dati 2019) L'IFRS 16 è stato applicato dal Gruppo dal 1 gennaio 2019. Il Gruppo ...



| Ultimo prezzo            | Ord        | And. nto | Ord  | ITSC | And. Relativo |
|--------------------------|------------|----------|------|------|---------------|
| 23/06/2021               | 1,07       | -2Y      | -25% | 48%  | -73%          |
| <b>Variaz. (-2 anni)</b> | <b>Ord</b> | -1Y      | 41%  | 49%  | -8%           |
| MAX                      | 1,427      | -3M      | 5%   | 16%  | -11%          |
| MIN                      | 0,508      | -1M      | 2%   | 7%   | -5%           |



| ALTRI STRUMENTI QUOTATI SU BORSA ITALIANA |                    | Fonte dati Borsa Italiana |                         |
|---|--------------------|---------------------------|-------------------------|
| ✓   | IDEM STOCK FUTURES | ✓                         | SECURITISED DERIVATIVES |
| ✓   | WARRANTS           | ✓                         | STOCK OPTIONS           |
| ✓   | LISTED BONDS       |                           |                         |

\* Informazioni fornite e aggiornate dalla società emittente