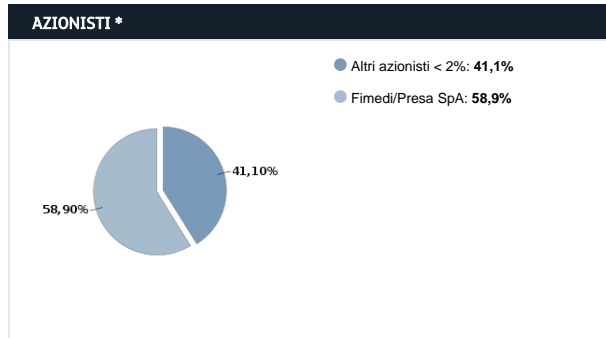




Buzzi Unicem è un gruppo multiregionale internazionale, focalizzato su cemento, calcestruzzo preconfezionato ed aggregati naturali. Il gruppo ha una visione a lungo termine dell'impresa, un management dedicato che opera in ottica di sviluppo sostenibile e strutture prod **Continua**

CONSIGLIERI		C.C.R. (1)	C.R. (2)	C.N. (3)
ESECUTIVO	NON ESECUTIVO			
INDIPENDENTE				
✓	Veronica Buzzi Presidente			
✓	Michele Buzzi Amministratore Delegato			
✓	Pietro Buzzi Amministratore Delegato			
✓	Paolo Burlando Consigliere	✓		
✓	Luigi Buzzi Consigliere			
✓	Elsa Maria Fornero Consigliere			
✓	Aldo Fumagalli Romario Consigliere	✓		
✓	Linda Orsola Gilli Consigliere			
✓	Antonella Musy Consigliere	✓		
✓	Mario Paterlini Consigliere			
✓	Gianfelice Rocca Consigliere			
✓	Giovanna Vitelli Consigliere			

(1): Comitato Controllo e Rischi (2): Comitato di remunerazione (3): Comitato nomine



Fonte: Consob Aggiornamento: 16/10/12

TOP MANAGEMENT

Veronica Buzzi
Presidente

Michele Buzzi
Amministratore Delegato

Pietro Buzzi
Amministratore Delegato

Massimo Toso
Stati Uniti d'America

Dirk Beese
Europa Centrale, Europa Orientale

ALTRE INFORMAZIONI

Remunerazione

- ✓ Stock
- ✓ Mbo
- ✓ Incentivo

✓ Voto di lista (CdA / CdS)

✓ Record Date

SOCIETA'
BUZZI UNICEM

Via Luigi Buzzi, 6
15033 CASALE
MONFERRATO

Tel.: 0142.416411
Fax: 0142.416464

[vai al sito](#)

Società di revisione*
Ernst & Young

Investor Relations*
Lorenzo Coaloa
@: lcoaloa@buzziunicem.it
Tel.: +39 0142 416502
Fax: +39 0142 416464

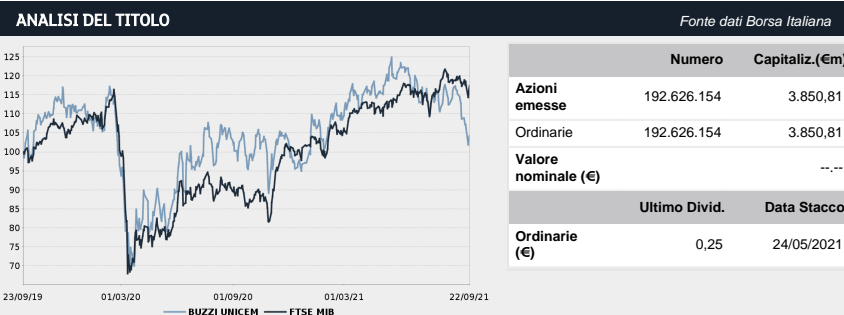
Rating*
S&P: BBB-;

ISIN IT0001347308
Bloomberg BZU IM
Reuters BZU.MI
Industry INDUSTRIA
Super sector EDILIZIA E MATERIALI
Market Segment MTA

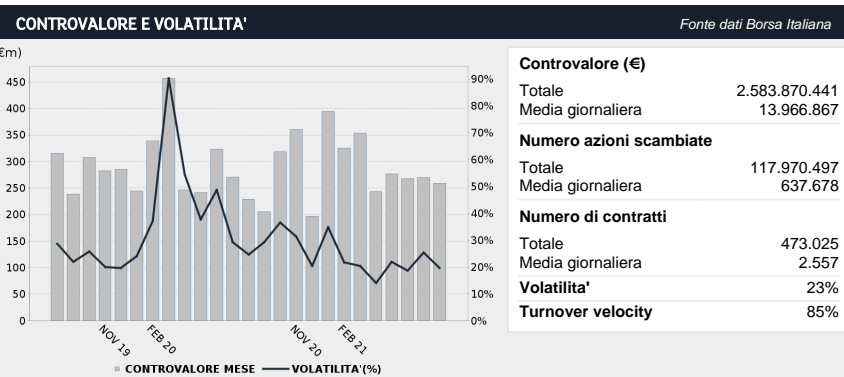
DATI FINANZIARI *

€m	I Trimestre 31/03/21	I Trimestre 31/03/20	Var % '21 vs '20	Annuale 31/12/20	Annuale 31/12/19
Totale Ricavi	682,63	688,47	-0,85%	3.222,41	3.221,44
Margine Operativo Lordo	n/a			780,80	728,10
Ebitda margin				24,23%	22,60%
Margine Operativo Netto	n/a			523,89	468,24
Ebit Margin				16,26%	14,54%
Risultato Ante Imposte	n/a			700,26	481,96
Ebt margin				21,73%	14,96%
Risultato Netto	n/a			560,47	385,91
E-Margin				17,39%	11,98%
	I Trimestre 31/03/21	I Trimestre 31/03/20	Var % '21 vs '20	Annuale 31/12/20	Annuale 31/12/19
PFN (Cassa)	-230,69	-525,23		-241,64	-567,77
Patrimonio Netto	n/a			3.603,01	3.690,82
Capitale Investito	n/a			3.361,37	3.123,05

La società chiude l'esercizio il 31 dicembre.



Ultimo prezzo	Ord	And. nto	Ord	FTSEMIB	And. Relativo
21/09/2021	19,991	-2Y	2%	15%	-13%
Variaz. (-2 anni)	Ord	-1Y	4%	35%	-31%
MAX	24,132	-3M	-11%	-0%	-11%
MIN	13,452	-1M	-8%	-2%	-6%



ALTRI STRUMENTI QUOTATI SU BORSA ITALIANA

Fonte dati Borsa Italiana

- ✓ IDEM STOCK FUTURES
- ✓ SECURITISED DERIVATIVES
- ✓ WARRANTS
- ✓ STOCK OPTIONS
- ✓ LISTED BONDS

* Informazioni fornite e aggiornate dalla società emittente