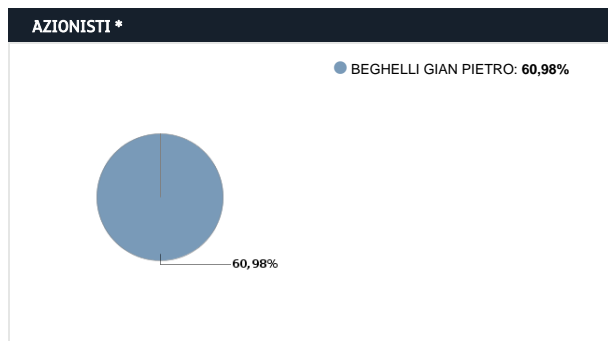




Il Gruppo Beghelli progetta, produce e distribuisce, anche con offerta abbinata di prodotti e servizi, apparecchi per l'illuminazione tecnico professionale, è leader europeo nel settore della illuminazione di emergenza e realizza inoltre sistemi elettronici per la domot **Continua**

CONSIGLIERI		C.C.R. (1)	C.R. (2)	C.N. (3)
ESECUTIVO	NON ESECUTIVO			
INDIPENDENTE				
✓	✓	✓		
Gian Pietro Beghelli Presidente e Amministratore Delegato				
✓	✓			
Luca Beghelli Consigliere				
✓	✓			
Graziano Beghelli Consigliere				
✓	✓			
Maurizio Beghelli Consigliere				
	✓		✓	
Maria Teresa Cariani Consigliere				
	✓		✓	
Paolo Caselli Consigliere				
✓	✓		✓	
Giuliana Maria Rachele Durand Consigliere				
✓	✓		✓	
Dania Maccaferri Consigliere				
✓	✓		✓	✓
Raffaella Martone Consigliere				
✓	✓		✓	✓
Giovanni Pecci Consigliere				
✓	✓		✓	✓
Maria Maddalena Gnudi Consigliere				

(1): Comitato Controllo e Rischi (2): Comitato di remunerazione (3): Comitato nomine



Fonte: Libro Soci Aggiornamento: 31/12/21

SOCIETA'

BEGHELLI

Via Mozzeghine, 13/15
40053 VALSAMOGGIA

Tel.: 051/838411
Fax: 051/838444

[vai al sito](#)

Società di revisione*

PricewaterhouseCoopers

Investor Relations*

Ilenio Mordenti
@: investorrelations@beghelli.it
Tel.: +39 051 9660445
Fax: +39 051 9660444

ISIN IT0001223277

Industry
INDUSTRIA

Super sector
PRODOTTI E SERVIZI
INDUSTRIALI

Market Segment
Euronext Milan

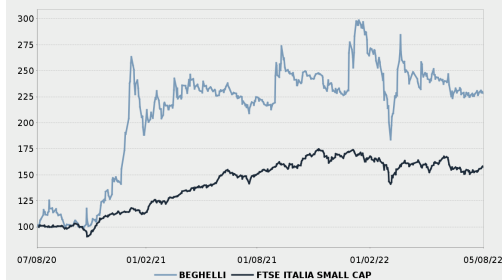
DATI FINANZIARI *

€m	Annuale 31/12/21	Annuale 31/12/20	Var % '21 vs '20	Annuale 31/12/19
Totale Ricavi	89,57	72,59	23,38%	80,56
Margine Operativo Lordo	7,05	2,03	246,51%	14,07
Ebitda margin	7,87%	2,80%		17,46%
Margine Operativo Netto	1,38	-3,82		3,90
Ebit Margin	1,54%	-5,26%		4,84%
Risultato Ante Imposte	2,53	-3,82		1,97
Ebt margin	2,83%	-5,27%		2,45%
Risultato Netto	3,04	-4,34		2,29
E-Margin	3,39%	-5,98%		2,84%
€m	Annuale 31/12/21	Annuale 31/12/20	Var % '21 vs '20	Annuale 31/12/19
PFN (Cassa)	46,93	64,25	-26,95%	63,36
Patrimonio Netto	69,73	66,74	4,48%	71,04
Capitale Investito	116,66	130,99	-10,94%	134,40

La società chiude l'esercizio il 31 dicembre. I dati sono espressi in milioni di Euro.

ANALISI DEL TITOLO

Fonte dati Borsa Italiana

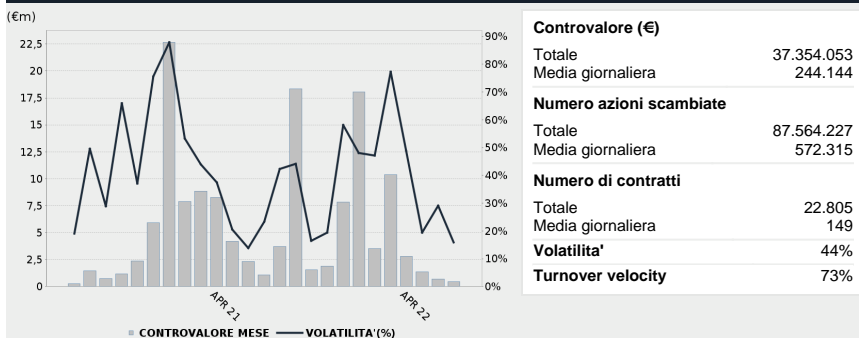


	Numero	Capitaliz.(€m)
Azioni emesse	200.000.000	73,4
Ordinarie	200.000.000	73,4
Valore nominale (€)		0,05
	Ultimo Divid.	Data Stacco
Ordinarie (€)	0,02	08/05/2017

Ultimo prezzo	Ord	And. nto	Ord	ITSC	And. Relativo
05/08/2022	0,367	-2Y	122%	58%	65%
Variaz. (-2 anni)	Ord	-1Y	2%	3%	-1%
MAX	0,48	-3M	-8%	0%	-8%
MIN	0,158	-1M	2%	4%	-3%

CONTROVALORE E VOLATILITA'

Fonte dati Borsa Italiana



ALTRI STRUMENTI QUOTATI SU BORSA ITALIANA

Fonte dati Borsa Italiana

✓ IDEM STOCK FUTURES ✓ SECURITISED DERIVATIVES ✓ WARRANTS ✓ STOCK OPTIONS ✓ LISTED BONDS

* Informazioni fornite e aggiornate dalla società emittente