



Edison è uno dei principali operatori italiani nell'energia, è attiva nella produzione di elettricità da fonti rinnovabili e gas, nell'approvvigionamento di gas, nella vendita di gas ed elettricità nonché nei servizi energetici e ambientali, offerti in particolare a cli [Continua](#)

CONSIGLIERI			TOP MANAGEMENT		
ESECUTIVO	NON ESECUTIVO	INDIPENDENTE	C.C.R. (1)	C.R. (2)	C.N. (3)
✓					
	✓				
		✓			
			✓	✓	
			✓		
			✓		
			✓		
			✓		
			✓		
			✓		
			✓		

**TOP MANAGEMENT**

**Nicola Monti**  
Amministratore Delegato

**ALTRE INFORMAZIONI**

**Remunerazione**

✓ Stock    ✓ Mbo    ✓ Incentivo

✓ Voto di lista (CdA / CdS)

✓ Record Date

**SOCIETA'**

**EDISON**

Foro Buonaparte 31  
20121 MILANO

Tel.: +39 02 62221

[vai al sito](#)

**Società di revisione\***

KPMG SpA  
<https://home.kpmg/it/it/home.html>

**Investor Relations\***

Valeria Minazzi  
@: investor.relations@edison.it  
Tel.: +39 02 62228849  
Fax: +39 02 62227847

**Rating\***

Moody's: Baa3; S&P: BBB-

**ISIN** IT0003372205

**Bloomberg** EDN:IM

**Reuters** EDNn.MI

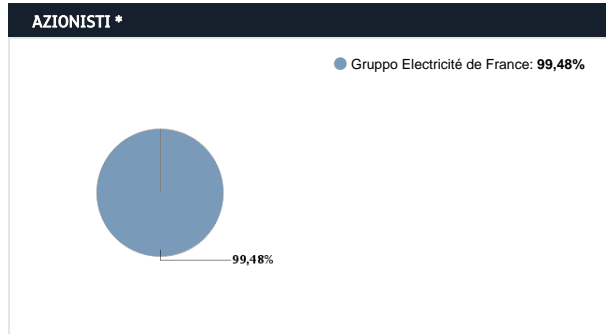
**Industry** SERVIZI PUBBLICI

**Super sector** SERVIZI PUBBLICI

**Market Segment** MTA

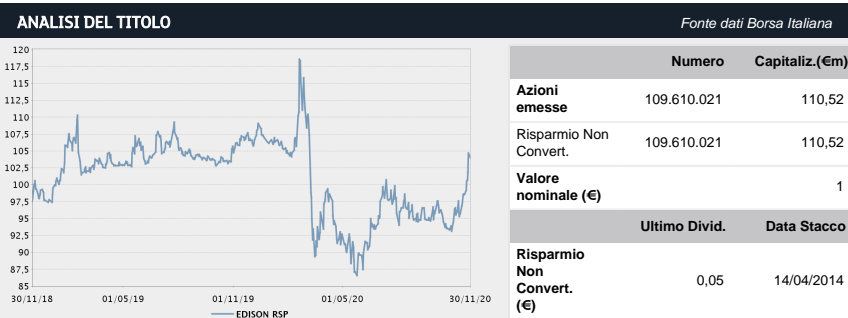
DATI FINANZIARI *					
€m	Nov Mesi	Nov Mesi	Var %	Annuale	Annuale
	30/09/20	30/09/19	'20 vs '19	31/12/19	31/12/18
Totale Ricavi	0,01	0,01	-26,05%	8.168,00	8.728,00
<b>Margine Operativo Lordo</b>	0,00		7,13%	587,00	426,00
Ebitda margin	11,30%	7,80%		7,19%	4,88%
<b>Margine Operativo Netto</b>			-18,36%	176,00	126,00
Ebit Margin	3,74%	3,39%		2,15%	1,44%
<b>Risultato Ante Imposte</b>			-27,57%	140,00	122,00
Ebt margin	2,96%	3,03%		1,71%	1,40%
<b>Risultato Netto</b>				-479,00	54,00
E-Margin	-1,73%	-6,10%		-5,86%	0,62%
	Nov Mesi	Nov Mesi	Var %	Annuale	Annuale
	30/09/20	30/09/19	'20 vs '19	31/12/19	31/12/18
<b>PFN (Cassa)</b>	0,00	0,00	-17,20%	516,00	416,00
Patrimonio Netto	0,01	0,01	-5,60%	5.513,00	6.141,00
<b>Capitale Investito</b>	0,01	0,01	-7,00%	6.029,00	6.557,00

(1): Comitato Controllo e Rischi (2): Comitato di remunerazione (3): Comitato nomine

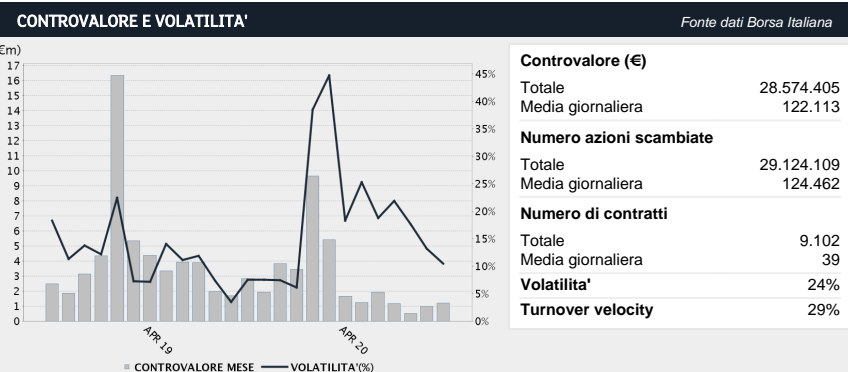


Fonte: SOCIETA'. Aggiornamento: 30/11/20

La società chiude l'esercizio il 31 dicembre. I dati sono espressi in milioni di Euro. Ai sensi del principio dell'IFRS5 i dati economici '19 e '20 escludono i risultati delle attività E&P in vendita a Energean, classificati tra le Discontinued Operations. Le attività E&P in Algeria e N...



Ultimo prezzo	RNC	And. nto	RNC	ITSC	And. Relativo
27/11/2020	1,008	-2Y	9%	15%	-7%
<b>Variaz. (-2 anni)</b>	<b>RNC</b>	-1Y	-2%	-7%	5%
MAX	1,142	-3M	10%	10%	-0%
MIN	0,834	-1M	12%	17%	-5%



**ALTRI STRUMENTI QUOTATI SU BORSA ITALIANA** Fonte dati Borsa Italiana

✓ IDEM STOCK FUTURES    ✓ SECURITISED DERIVATIVES    ✓ WARRANTS    ✓ STOCK OPTIONS    ✓ LISTED BONDS

\* Informazioni fornite e aggiornate dalla società emittente