



Esprinet (PRT:IM – ISIN IT0003850929), con circa 1.600 collaboratori e 4,5 miliardi di euro di fatturato nel 2020, è leader nel sud Europa (Italia, Spagna e Portogallo) nella distribuzione di Information Technology e Consumer Electronics a reseller IT, VAR, System Integ **Continua**

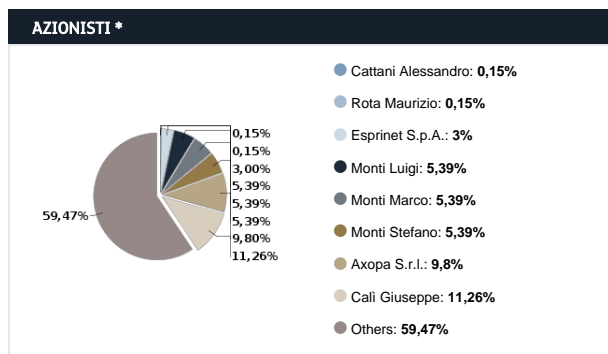
CONSIGLIERI			C.O.R. (1)	C.R. (2)	C.N. (3)
ESECUTIVO	NON ESECUTIVO	INDIPENDENTE			
✓	✓	✓	✓		
Maurizio Rota Presidente					
✓	✓	✓	✓		
Alessandro Cattani Amministratore Delegato					
✓	✓	✓	✓		
Marco Monti Consigliere					
✓	✓	✓	✓		
Chiara Mauri Consigliere					
✓	✓	✓	✓	✓	✓
Emanuela Prandelli Consigliere					
✓	✓	✓	✓	✓	✓
Maria Renata Ricotti Consigliere					
✓	✓	✓	✓	✓	✓
Angelo Miglietta Consigliere					
✓	✓	✓	✓		
Angela Sanarico Consigliere					
✓	✓	✓	✓		
Lorenza Morandini Consigliere					

Amministratori azionisti
Marco Monti 2.744.023 azioni al 15/06/21
Alessandro Cattani 78.551 azioni al 15/06/21
Maurizio Rota 78.551 azioni al 15/06/21

TOP MANAGEMENT
Maurizio Rota Presidente
Alessandro Cattani Amministratore Delegato
Giovanni Testa Direttore Generale

ALTRE INFORMAZIONI
Remunerazione
<input checked="" type="checkbox"/> Stock <input checked="" type="checkbox"/> Mbo <input checked="" type="checkbox"/> Incentivo
<input checked="" type="checkbox"/> Voto di lista (CdA / CdS)
Quorum per presentare liste di minoranza 2,5%
<input checked="" type="checkbox"/> Record Date

(1): Comitato Controllo e Rischi (2): Comitato di remunerazione (3): Comitato nomine



Fonte: SOCIETA'. Aggiornamento: 12/11/21

SOCIETA'
ESPRINET

Via Energy Park n, 20
20871 Vimercate

Tel.: +39 02404961
Fax: +39 0240496800

[vai al sito](#)

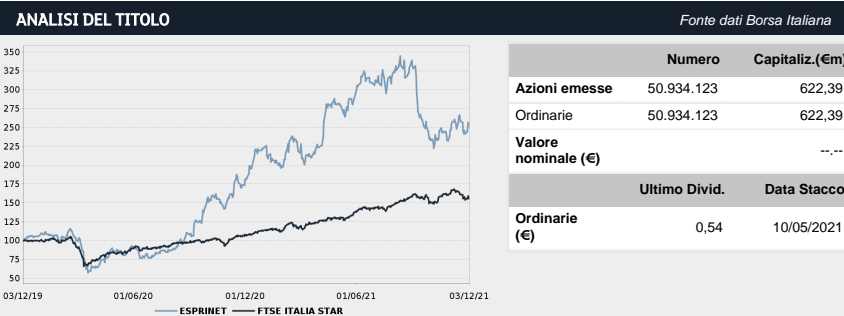
Società di revisione*
PwC S.p.A.
www.pwc.com

Investor Relations*
Giulia Perfetti
@: investor@esprinet.com
Tel.: +39 02404961

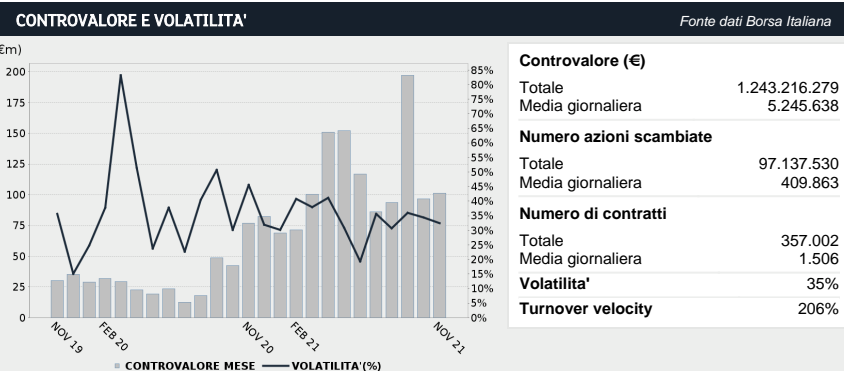
ISIN	IT0003850929
Bloomberg	PRT IM
Reuters	PRT.MI
Industry	TECNOLOGIA
Super sector	TECNOLOGIA
Market Segment	Euronext STAR Milan

DATI FINANZIARI *					
€m	Nov Mesi	Nov Mesi	Var %	Annuale	Annuale
	30/09/21	30/09/20	'21 vs '20	31/12/20	31/12/19
Totale Ricavi	3.210,81	2.959,10	8,51%	4.491,61	3.945,37
Margine Operativo Lordo	57,05	39,34	45,01%	64,18	55,73
Ebitda margin	1,78%	1,33%		1,43%	1,41%
Margine Operativo Netto	44,93	27,58	62,91%	47,65	41,07
Ebit Margin	1,40%	0,93%		1,06%	1,04%
Risultato Ante Imposte	39,26	23,26	68,79%	42,55	31,66
Ebt margin	1,22%	0,79%		0,95%	0,80%
Risultato Netto	28,59	17,48	63,54%	31,79	23,55
E-Margin	0,89%	0,59%		0,71%	0,60%
	Nov Mesi	Nov Mesi	Var %	Annuale	Annuale
	30/09/21	30/09/20	'21 vs '20	31/12/20	31/12/19
PFN (Cassa)	200,82	14,53	1.282,12%	-302,78	-272,27
Patrimonio Netto	371,72	375,78	-1,08%	388,96	359,02
Capitale Investito	572,54	390,31	46,69%	86,19	86,75

La società chiude l'esercizio il 31 dicembre. I dati sono espressi in milioni di Euro.



Ultimo prezzo	Ord	And.nto	Ord	ITSTAR	And. Relativo
02/12/2021	12,22	-2Y	160%	57%	103%
Variaz. (-2 anni)	Ord	-1Y	39%	45%	-6%
MAX	16,672	-3M	-23%	-3%	-20%
MIN	2,79	-1M	3%	-4%	7%



* Informazioni fornite e aggiornate dalla società emittente