



El.En. è capofila di un Gruppo Industriale high-tech, operante nel settore optoelettronico, che produce con tecnologia propria e know-how multidisciplinare sorgenti laser (a gas, a semiconduttori, allo stato solido e liquido) e sistemi laser innovativi per applicazioni **Continua**

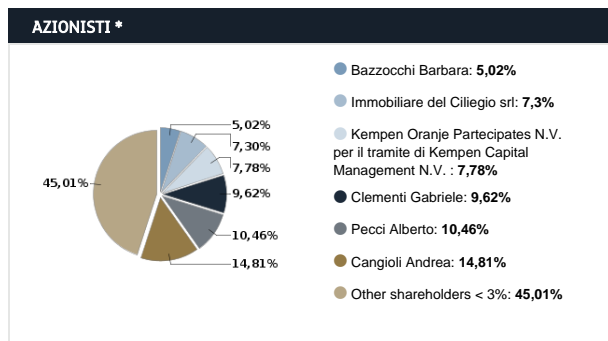
CONSIGLIERI					
ESECUTIVO	NON ESECUTIVO	INDIPENDENTE	C.C.R. (1)	C.R. (2)	C.N. (3)
✓		<b>Gabriele Clementi</b> Presidente			
✓		<b>Andrea Canglioli</b> Consigliere delegato			
✓		<b>Barbara Bazzocchi</b> Consigliere delegato			
	✓	<b>Michele Legnaioli</b> Consigliere	✓	✓	✓
	✓	<b>Alberto Pecci</b> Consigliere	✓	✓	✓
	✓	<b>Fabia Romagnoli</b> Consigliere	✓	✓	✓
	✓	<b>Daniela Toccafondi</b> Consigliere	✓		

Amministratori azionisti	
<b>Andrea Canglioli</b> 2.942.188 azioni al 27/04/21	
<b>Alberto Pecci</b> 2.078.456 azioni al 27/04/21	
<b>Gabriele Clementi</b> 1.911.622 azioni al 27/04/21	
<b>Barbara Bazzocchi</b> 997.496 azioni al 27/04/21	
<b>Michele Legnaioli</b> 640 azioni al 31/12/20	

TOP MANAGEMENT	
<b>Paolo Salvadeo</b> Direttore Generale	

ALTRE INFORMAZIONI	
<b>Remunerazione</b>	✓ Stock    ✓ Mbo    ✓ Incentivo
<b>✓ Voto di lista (CdA / CdS)</b>	
Quorum per presentare liste di minoranza	2,5%
<b>✓ Record Date</b>	

(1): Comitato Controllo e Rischi (2): Comitato di remunerazione (3): Comitato nomine

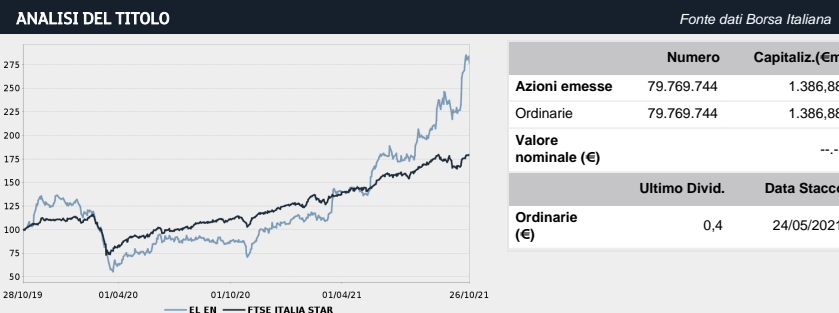


Fonte: COMPUTERSHARE SPA Aggiornamento: 27/04/21

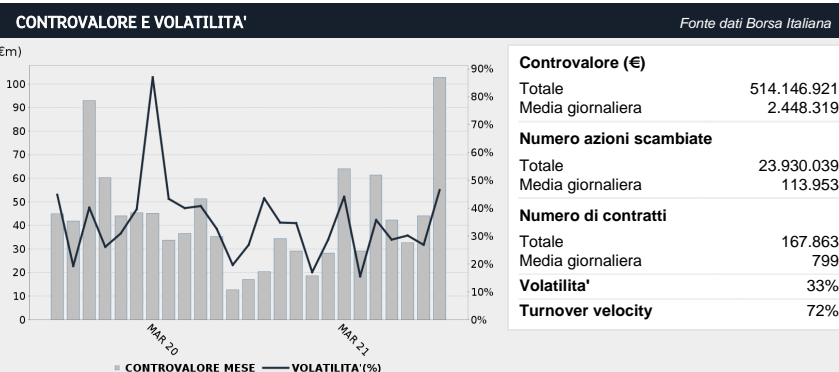
<b>SOCIETA'</b>	<b>Società di revisione*</b> EY spa <a href="http://www.ey.com">www.ey.com</a>	<b>ISIN</b> IT0005453250
<b>El.En.</b>		<b>Bloomberg</b> ELN IM
		<b>Reuters</b> ELN.MI
Via Baldanzese, 17 50041 Calenzano	<b>Investor Relations*</b> Enrico Romagnoli @: <a href="mailto:finance@elen.it">finance@elen.it</a> Tel.: +39 055 8826807 Fax: +39 055 8832884	<b>Industry</b> SALUTE
Tel.: +39 055 8826807 Fax: +39 055 8832884		<b>Super sector</b> SALUTE
<a href="#">vai al sito</a>		<b>Market Segment</b> STAR

DATI FINANZIARI *					
€m	I Trimestre 31/03/21	I Trimestre 31/03/20	Var % '21 vs '20	Annuale 31/12/20	Annuale 31/12/19
<b>Totale Ricavi</b>	166,37	72,94	128,07%	408,08	400,76
<b>Margine Operativo Lordo</b>	15,56	7,08	119,88%	40,81	46,31
Ebitda margin	9,35%	9,70%		10,00%	11,56%
<b>Margine Operativo Netto</b>	12,94	4,50	187,53%	30,11	38,20
Ebit Margin	7,78%	6,17%		7,38%	9,53%
<b>Risultato Ante Imposte</b>	14,10	4,71	199,33%	27,92	38,64
Ebt margin	8,47%	6,46%		6,84%	9,64%
<b>Risultato Netto</b>	n/a			20,25	26,02
E-Margin				4,96%	6,49%
	I Trimestre 31/03/21	I Trimestre 31/03/20	Var % '21 vs '20	Annuale 31/12/20	Annuale 31/12/19
<b>PFN (Cassa)</b>	-75,82	-27,48		-69,17	-61,42
Patrimonio Netto	n/a			240,66	240,63
<b>Capitale Investito</b>	n/a			171,50	179,21

La società chiude l'esercizio il 31 dicembre. I dati sono espressi in milioni di Euro. I dati al 31.12 sono sottoposti a revisione contabile. I dati al 30.06 sono sottoposti a revisione contabile limitata. I dati al 31.03 e 30.09 non sono oggetto di revisione.



Ultimo prezzo		Ord	And. nto	Ord	ITSTAR	And. Relativo
26/10/2021	17,386		-2Y	177%	82%	95%
<b>Variaz. (-2 anni)</b>			-1Y	236%	67%	169%
MAX	17,906		-3M	56%	12%	44%
MIN	3,495		-1M	18%	2%	16%



\* Informazioni fornite e aggiornate dalla società emittente