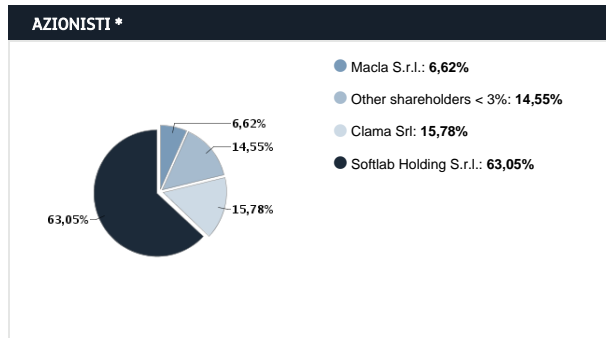


Softlab

Softlab S.p.A. è una società quotata nel mercato MTA della Borsa di Milano, attiva su scala internazionale nel Business Advisory, ICT Consulting and Digital Entertainment.

CONSIGLIERI			TOP MANAGEMENT		
ESECUTIVO	NON ESECUTIVO	INDIPENDENTE	C.C.R. (1)	C.R. (2)	C.N. (3)
✓					
Giovanni Casto Presidente					
✓					
Daniele Lembo Amministratore Delegato					
✓					
Caterina Trebisonda Consigliere Delegato					
✓					
Valentina Anguilla Consigliere					
	✓		✓	✓	
Francesco Ponzi Provenzano Consigliere					
	✓				
Monica Vecchiati Consigliere					
	✓		✓	✓	
Mario Amoroso Consigliere					

(1): Comitato Controllo e Rischi (2): Comitato di remunerazione (3): Comitato nomine



Fonte: SOCIETA'. Aggiornamento: 31/07/20

SOCIETA'

SOFTLAB

Piazzale Konrad Adenauer
3
00144 ROMA

Tel.: +39 06 510391
Fax: +39 06 5035929

[vai al sito](#)

Società di revisione*

EY S.p.A.
www.ey.com/it

Investor Relations*

Davide Carnevale
@: investor.relator@soft.it
Tel.: +39 06 510391
Fax: +39 06 5035929

ISIN IT0001469953

Bloomberg ACO IM

Reuters ACO.MI

Industry
TELECOMUNICAZIONISuper sector
TELECOMUNICAZIONIMarket Segment
MTA

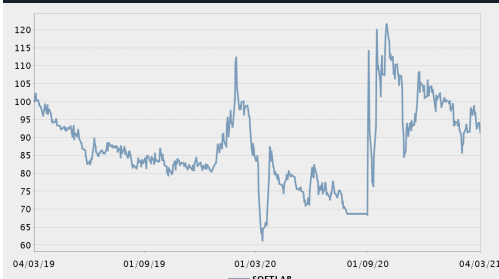
DATI FINANZIARI *

€m	Annuale 31/12/19	Annuale 31/12/18	Var % '19 vs '18
Totale Ricavi	0,98	1,82	-46,27%
Margine Operativo Lordo	-3,80	-3,19	
Ebitda margin	-387,86%	-174,78%	
Margine Operativo Netto	-4,13	-3,78	
Ebit Margin	-421,94%	-207,29%	
Risultato Ante Imposte	-3,64	-3,89	
Ebt margin	-371,22%	-213,10%	
Risultato Netto	-0,33	-5,84	
E-Margin	-33,16%	-320,23%	
	Annuale 31/12/19	Annuale 31/12/18	Var % '19 vs '18
PFN (Cassa)	-1,26	-3,38	
Patrimonio Netto	-0,39	0,17	
Capitale Investito	-1,65	-3,21	

La società chiude l'esercizio il 31 dicembre. I dati sono espressi in milioni di Euro. Ai sensi dell'IFRS 5 i dati relativi al 2018 sono stati riclassificati.

ANALISI DEL TITOLO

Fonte dati Borsa Italiana

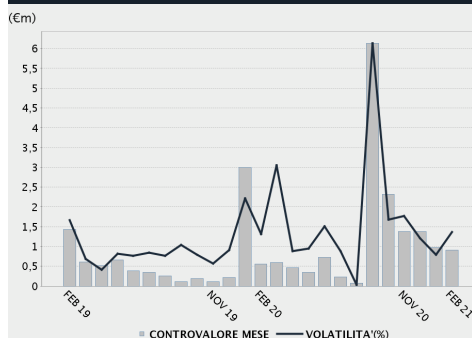


	Numero	Capitaliz.(€m)
Azioni emesse	4.992.715	15,52
Ordinarie	4.992.715	15,52
Valore nominale (€)		--,-
	Ultimo Divid.	Data Stacco
Ordinarie (€)	0,4	26/05/2003

Ultimo prezzo	Ord	And.nto	Ord	ITSC	And. Relativo
03/03/2021	3,109	-2Y	-9%	19%	-28%
Variatz. (-2 anni)	Ord	-1Y	10%	18%	-8%
MAX	4,082	-3M	-8%	12%	-20%
MIN	2,056	-1M	6%	8%	-2%

CONTROVALORE E VOLATILITA'

Fonte dati Borsa Italiana



Controvalore (€)	
Totale	2.035.252
Media giornaliera	47.331
Numero azioni scambiate	
Totale	638.282
Media giornaliera	14.844
Numero di contratti	
Totale	1.682
Media giornaliera	39
Volatilita'	32%
Turnover velocity	76%

ALTRI STRUMENTI QUOTATI SU BORSA ITALIANA

Fonte dati Borsa Italiana

✓ IDEM STOCK FUTURES ✓ SECURITISED DERIVATIVES ✓ WARRANTS ✓ STOCK OPTIONS ✓ LISTED BONDS

* Informazioni fornite e aggiornate dalla società emittente