



TXT e-solutions è leader internazionale nella fornitura di prodotti software e soluzioni strategiche. Opera in mercati dinamici che richiedono elevata specializzazione e capacità di innovazione. TXT è focalizzata sul software per il settore aerospaziale, aeronautico e a [Continua](#)

CONSIGLIERI					
ESECUTIVO	NON ESECUTIVO	INDIPENDENTE	C.C.R. (1)	C.R. (2)	C.N. (3)
✓		Enrico Magni Presidente			
✓		Daniele Stefano Misani Amministratore Delegato			
	✓	Matteo Magni Consigliere	✓		
	✓	Fabienne Anne Dejean Consigliere		✓	
	✓	Stefania Saviolo Consigliere	✓	✓	
	✓	Paola Generali Consigliere	✓	✓	
	✓	Carlo Gotta Consigliere	✓	✓	

Amministratori azionisti	
Enrico Magni	3.452.011 azioni al 26/08/20
Daniele Stefano Misani	5.500 azioni al 26/08/20
Stefania Saviolo	825 azioni al 26/08/20

ALTRE INFORMAZIONI	
Remunerazione	
✓ Stock	✓ Mbo
✓ Incentivo	
✓ Voto di lista (CdA / CdS)	
Quorum per presentare liste di minoranza	4,5%
✓ Record Date	

SOCIETA'
TXT e-SOLUTIONS

Via Frigia, 27
20126 Milano

Tel.: +39 02 257711
Fax: +39 02 26000358

[vai al sito](#)

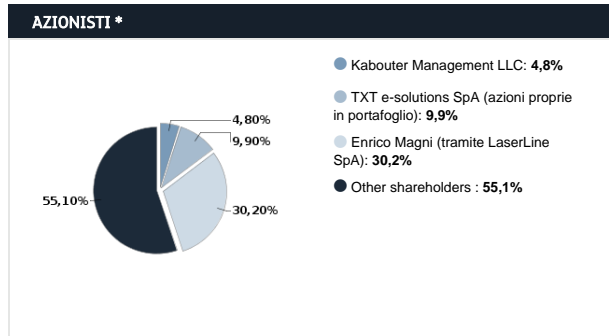
Società di revisione*
Crowe Bompani SpA
<https://www.crowe.com/it/crowebompani>

Investor Relations*
Andrea Favini
@: infofinance@txtgroup.com
Tel.: +39 02 257711

ISIN	IT0001454435
Bloomberg	TXT IM
Reuters	TXTS.MI
Industry	TECNOLOGIA
Super sector	TECNOLOGIA
Market Segment	Euronext STAR Milan

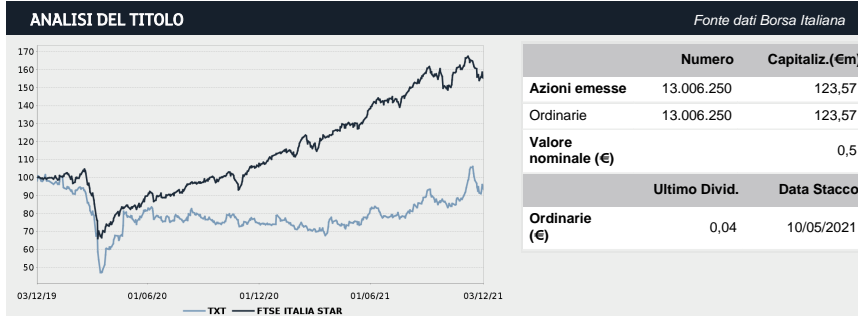
DATI FINANZIARI *				
€m	Annuale	Annuale	Var %	Annuale
	31/12/20	31/12/19	'20 vs '19	31/12/18
Totale Ricavi	68,75	59,09	16,35%	39,96
Margine Operativo Lordo	8,56	7,00	22,24%	3,80
Ebitda margin	12,45%	11,85%		9,50%
Margine Operativo Netto	3,15	3,55	-11,30%	1,84
Ebit Margin	4,58%	6,01%		4,62%
Risultato Ante Imposte	5,88	2,31	153,84%	0,56
Ebt margin	8,55%	3,92%		1,41%
Risultato Netto	4,71	0,45	952,42%	0,56
E-Margin	6,86%	0,76%		1,41%
PFN (Cassa)	-22,06	-41,41		-60,35
Patrimonio Netto	85,45	81,85	4,40%	86,35
Capitale Investito	63,39	40,44	56,76%	25,99

(1): Comitato Controllo e Rischi (2): Comitato di remunerazione (3): Comitato nomine

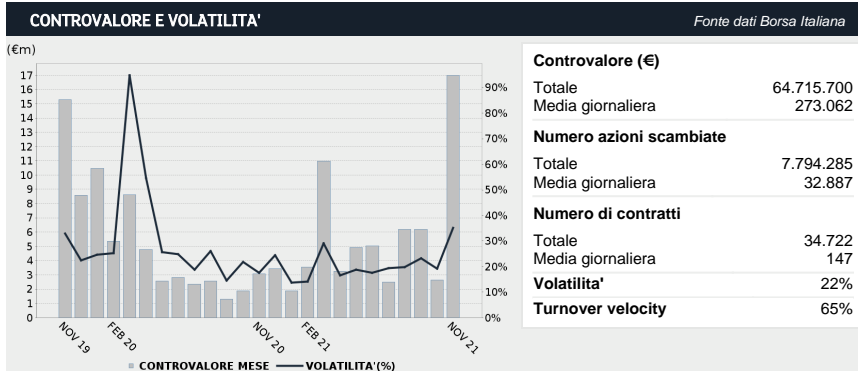


Fonte: SOCIETA'. Aggiornamento: 03/12/21

La società chiude l'esercizio il 31 dicembre. I dati sono espressi in milioni di Euro.



Ultimo prezzo	Ord	And. nto	Ord	ITSTAR	And. Relativo
02/12/2021	9,501	-2Y	-4%	57%	-61%
Variaz. (-2 anni)	Ord	-1Y	28%	45%	-17%
MAX	10,605	-3M	3%	-3%	6%
MIN	4,718	-1M	5%	-4%	9%



* Informazioni fornite e aggiornate dalla società emittente