



Il Gruppo Intesa Sanpaolo è uno dei principali gruppi bancari in Europa, con un forte impegno ESG, un posizionamento ai vertici mondiali per l'impatto sociale e grande focus sul clima. E' il maggiore gruppo bancario in Italia, con 13,6 milioni di clienti e circa 3.700 f

Table of board members (CONSIGLIERI) with columns for status (ESECUTIVO, NON ESECUTIVO, INDIPENDENTE) and committees (C.C.G. (1), C.R. (2), C.N. (3)).

TOP MANAGEMENT

Table listing top management roles and names: Carlo Messina (CEO), Stefano Barrese, Mauro Micillo, Marco Elio Rottigni, Tommaso Corcos, Saverio Perissinotto, Nicola Maria Fioravanti.

ALTRE INFORMAZIONI

- Remunerazione: Stock, Mbo, Incentivo
Voto di lista (CdA / CdS)
Record Date

SOCIETA'
INTESA SANPAOLO
Piazza San Carlo, 156
10121 Torino
Tel.: +39 011 5551
Fax: +39 02 8794 2587

Investor Relations*
Andrea Tamagnini
@: investor.relations@intesasanpaolo.com
Tel.: +39 02 87943180
Fax: +39 02 87943123

ISIN IT0000072618
Bloomberg BIN IM
Reuters BIN.MI
Industry FINANZA
Super sector BANCHE
Market Segment Euronext Milan

Rating*
S&P: BBB; Moody's: Baa1; Fitch: BBB; DBRS: BBB (high);
vai al sito

Table of financial data (DATI FINANZIARI) showing metrics like Margine di intermediazione, Risultato netto della gestione finanziaria e assicurativa, Utile (Perdita) della operatività corrente al lordo delle imposte, Utile (Perdita) di esercizio di pertinenza del gruppo, Totale dell'attivo, Patrimonio netto.

La società chiude l'esercizio il 31 dicembre. I dati sono espressi in milioni di Euro. I dati rideterminati sono stati predisposti per tenere conto, nell'ambito dell'acquisizione del Gruppo UBI, della riallocazione, sulla base di dati gestionali, del contributo dei rami di attività oggi...

ANALISI DEL TITOLO

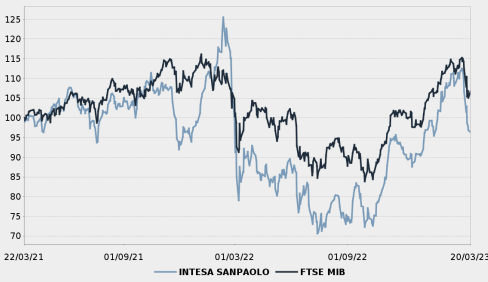
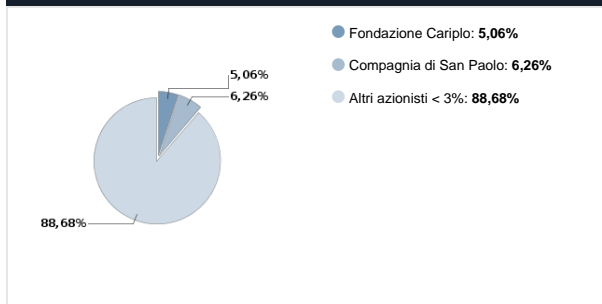


Table showing stock details: Numero (18.988.803.160), Capitaliz. (€m) (42.371,62), Ordinarie (18.988.803.160), Valore nominale (€) (---), Ultimo Divid. (0,074), Data Stacco (21/11/2022).

Table showing stock price and volatility metrics: Ultimo prezzo (17/03/2023), Ord (2,231), And.nto (-2Y -4%, -1Y 8%, -3M 10%, -1M -13%), Ord (2,893), Vari az. (-2 anni) (MAX 2,893, MIN 1,627), Ord (1,627), FTSEMIB, And. Relativo (-9%, 2%, 2%, -5%).

(1): Comitato per il controllo sulla gestione (2): Comitato di remunerazione (3): Comitato nomine

AZIONISTI *



Fonte: SOCIETA'. Aggiornamento: 22/12/22

CONTROVALORE E VOLATILITA'

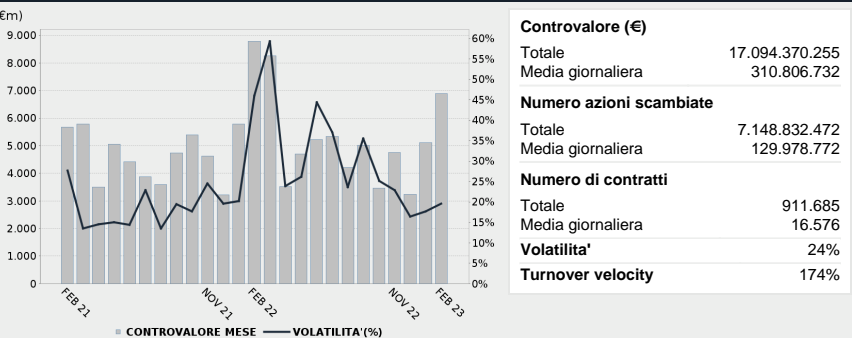


Table showing volatility metrics: Controvalore (€) (Totale 17.094.370.255, Media giornaliera 310.806.732), Numero azioni scambiate (Totale 7.148.832.472, Media giornaliera 129.978.772), Numero di contratti (Totale 911.685, Media giornaliera 16.576), Volatilità (24%), Turnover velocity (174%).

ALTRI STRUMENTI QUOTATI SU BORSA ITALIANA

- IDEM STOCK FUTURES, SECURITISED DERIVATIVES, WARRANTS, STOCK OPTIONS, LISTED BONDS

* Informazioni fornite e aggiornate dalla società emittente