



Banca Finnat, con più di un secolo di tradizione bancaria alle spalle, unita a indipendenza, affidabilità e riservatezza, amministra e gestisce i grandi patrimoni d'Italia. La nostra prontezza di esecuzione e la struttura snella ed efficiente, composta da professionisti **Continua**

CONSIGLIERI			C.C.R. (1)	C.R. (2)	C.N. (3)
ESECUTIVO	NON ESECUTIVO	INDIPENDENTE			
✓	✓				
	✓				
	✓				
	✓		✓	✓	
	✓		✓	✓	
	✓		✓	✓	
	✓				
	✓				
	✓				
	✓				
	✓				
	✓				
	✓				

Amministratori azionisti
Arturo Nattino 78.654.240 azioni al 27/04/17
Giulia Nattino 43.545.660 azioni al 27/04/17
Lupo Rattazzi 7.303.000 azioni al 27/04/17
Maria Sole Nattino 6.704.868 azioni al 27/04/17
Andreina Scognamiglio 10.000 azioni al 09/02/18

TOP MANAGEMENT
Arturo Nattino Direttore Generale
Giulio Bastia Condirettore Generale e Dirigente Preposto
Alberto Alfiero Vice Direttore Generale
Carlo Angelo Pittatore Direttore Commerciale

ALTRE INFORMAZIONI	
Remunerazione	
✓ Stock	✓ Mbo
	✓ Incentivo
✓ Voto di lista (CdA / CdS)	
Quorum per presentare liste di minoranza	2,5%
✓ Record Date	

SOCIETA'

BANCA FINNAT EURAMERICA

P.zza del Gesù, 49
00186 ROMA
Tel.: +39 06 699331
Fax: +39 06 6784950

[vai al sito](#)

Società di revisione*

EY S.p.A.

Investor Relations*

Gian Franco Traverso Guicciardi
@: investor.relator@finnat.it
Tel.: 06 699331
Fax: +39 06 6784950

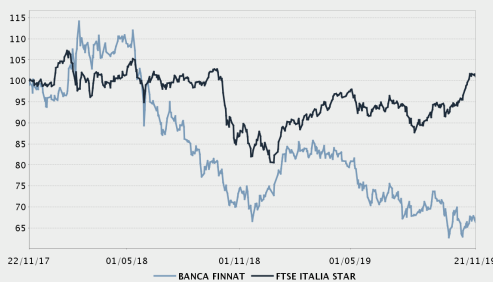
ISIN	IT0000088853
Bloomberg	BFE IM
Reuters	BFE.MI
Industry	FINANZA
Super sector	BANCHE
Market Segment	STAR

DATI FINANZIARI *

€m	I Semestre 30/06/19	I Semestre 30/06/18	Var % '19 vs '18	Annuale 31/12/18	Annuale 31/12/17
Margine di intermediazione	35,24	32,74	7,61%	68,08	102,32
Risultato netto della gestione finanziaria e assicurativa	35,94	31,30	14,80%	64,08	96,20
Utile (Perdita) della operatività corrente al lordo delle imposte	8,78	5,47	60,58%	12,34	45,20
Utile (Perdita) di esercizio di pertinenza del gruppo	4,31	2,39	80,69%	5,34	36,31
	I Semestre 30/06/19	I Semestre 30/06/18	Var % '19 vs '18	Annuale 31/12/18	Annuale 31/12/17
Totale dell'attivo	2.033,75	1.963,03	3,60%	1.919,73	1.810,53
Patrimonio netto	212,37	203,56	4,32%	209,14	222,11

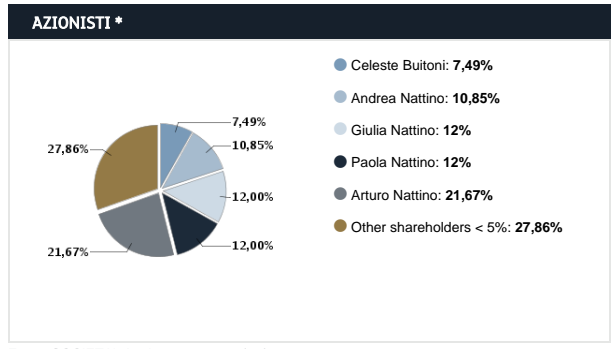
La società chiude l'esercizio il 31 dicembre. I dati sono espressi in milioni di Euro. I dati sono redatti in base agli IFRS.

ANALISI DEL TITOLO



Fonte dati Borsa Italiana		
	Numero	Capitaliz. (€m)
Azioni emesse	362.880.000	100,74
Ordinarie	362.880.000	100,74
Valore nominale (€)		0,2
	Ultimo Divid.	Data Stacco
Ordinarie (€)	0,01	13/05/2019

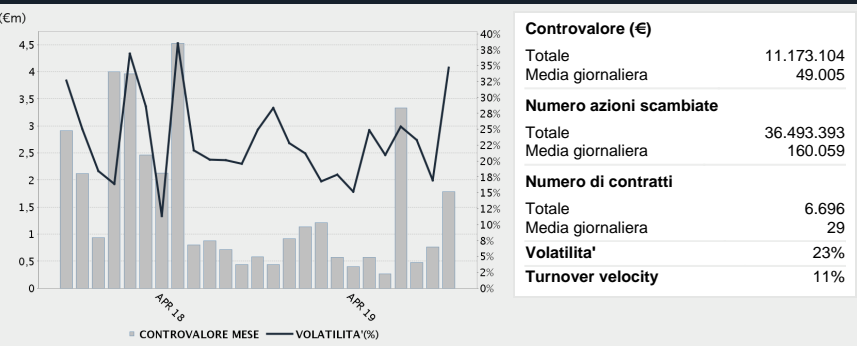
(1): Comitato Controllo e Rischi (2): Comitato di remunerazione (3): Comitato nomine



Fonte: SOCIETA'. Aggiornamento: 22/11/19

Ultimo prezzo	Ord	And. nto	Ord	ITSTAR	And. Relativo
21/11/2019	0,278	-2Y	-32%	1%	-33%
Variat. (-2 anni)	Ord	-1Y	-2%	23%	-25%
MAX	0,478	-3M	-3%	11%	-15%
MIN	0,262	-1M	-4%	7%	-11%

CONTROVALORE E VOLATILITA'



* Informazioni fornite e aggiornate dalla società emittente