



Banca Carige svolge il ruolo di Capogruppo del Gruppo Banca Carige ed ha accentrato presso di sé le funzioni di indirizzo, coordinamento e controllo. Il Gruppo consta di 382 sportelli bancari, diffusi in 13 regioni. L'attività bancaria è svolta dalle banche del Gruppo: [Continua](#)

CONSIGLIERI		C.C.R. (1)	C.R. (2)	C.N. (3)
ESECUTIVO	NON ESECUTIVO			
✓	Giuseppe Bocuzzi Presidente			✓
✓	Paolo Ravà Vice Presidente	✓		
✓	Francesco Guido Amministratore Delegato			
✓	Sabrina Bruno Consigliere		✓	✓
✓	Lucia Calvosa Consigliere		✓	
✓	Paola Demartini Consigliere	✓		
✓	Miro Fiordi Consigliere	✓	✓	
✓	Gaudiana Giusti Consigliere			
✓	Francesco Micheli Consigliere		✓	
✓	Leopoldo Scarpa Consigliere	✓		

Amministratori azionisti

Paolo Ravà
3.084 azioni al 22/02/21

TOP MANAGEMENT

Diego Biondo
Chief Risk Officer

Gabriele Delmonte
Chief Lending Officer

Gianluca Guaitani
Chief Commercial Officer

Fabio Genovese
Chief Financial Officer

Paolo Sacco
Chief Operating Officer

Mauro Mangani
Dirigente preposto alla redazione dei documenti contabili societari

ALTRE INFORMAZIONI

Remunerazione

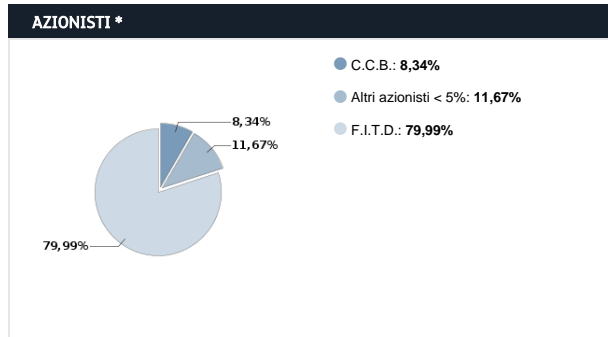
✓ Stock ✓ Mbo ✓ Incentivo

✓ Voto di lista (CdA / CdS)

Quorum per presentare liste di minoranza 1%

✓ Record Date

(1): Comitato Controllo e Rischi (2): Comitato di remunerazione (3): Comitato nomine



Fonte: Consob Aggiornamento: 23/01/20

SOCIETA'

BANCA CARIGE

Via Cassa di Risparmio, 15
16123 GENOVA

Tel.: 0039 0105791
Fax: 0039 0105794000

[vai al sito](#)

Società di revisione*
Deloitte & Touche S.p.A.
www.deloitte.it

Investor Relations*
Roberta Famà
@: investor.relations@carige.it
Tel.: 00390105794877

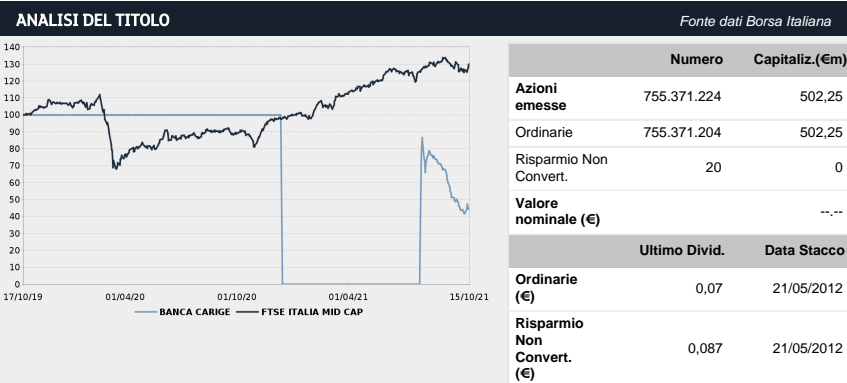
Rating*
Moody's: Caa2; Fitch: B-; DBRS Morningstar: B(low);

ISIN IT0005428195
Bloomberg CRG IM
Reuters CRG.MI
Industry FINANZA
Super sector BANCHE
Market Segment MTA

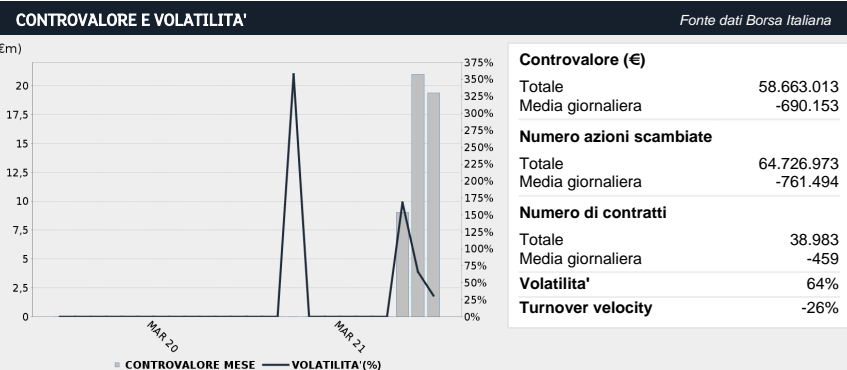
DATI FINANZIARI *

€m	I Semestre 30/06/21	I Semestre 30/06/20	Var % '21 vs '20	Annuale 31/12/18	Annuale 31/12/17
Margine di intermediazione	203,19	148,23	37,08%	396,90	381,33
Risultato netto della gestione finanziaria e assicurativa	162,28	95,17	70,52%	151,70	-57,39
Utile (Perdita) della operatività corrente al lordo delle imposte	-47,18	-86,15		-315,61	-588,72
Utile (Perdita) di esercizio di pertinenza del gruppo	-0,05	-97,77		-272,82	-388,44
	I Semestre 30/06/21	I Semestre 30/06/20	Var % '21 vs '20	Annuale 31/12/18	Annuale 31/12/17
Totale dell'attivo	1.302,29	22.518,62	-94,22%	22.094,58	24.919,70
Patrimonio netto	1.302,29	1.496,58	-12,98%	1.749,64	2.244,72

La società chiude l'esercizio il 31 dicembre. I risultati economici 2020 si riferiscono ai saldi dei 5 mesi (febbraio-giugno) ricompresi nell'esercizio 2020 di gestione ordinaria



Ultimo prezzo	Ord	RNC	And. nto	Ord	RNC	ITMC	And. Relativo
15/10/2021	0,665	49,307	-2Y	-56%	-100%	31%	-87%
Variaz. (-2 anni)			-1Y	-56%	-100%	48%	-104%
MAX	1,5	49.306,6	-3M	44,227%	0%	6%	44,221%
MIN	0,002	49,307	-1M	-18%	0%	1%	-19%



ALTRI STRUMENTI QUOTATI SU BORSA ITALIANA Fonte dati Borsa Italiana

✓ IDEM STOCK FUTURES ✓ SECURITISED DERIVATIVES ✓ WARRANTS ✓ STOCK OPTIONS ✓ LISTED BONDS

* Informazioni fornite e aggiornate dalla società emittente