

THE ITALIAN SEA GROUP
+ ADMIRAL + TELESPIN + MCA 18/11

The Italian Sea Group ("TISG") è un operatore globale della nautica di lusso, quotato sul Mercato Telematico Azionario di Borsa Italiana S.p.A. dall'8 Giugno 2021 e attivo nella costruzione e refit di motoryacht e navi fino ad oltre 100 metri. Nell'ambito delle nuove co [Continua](#)

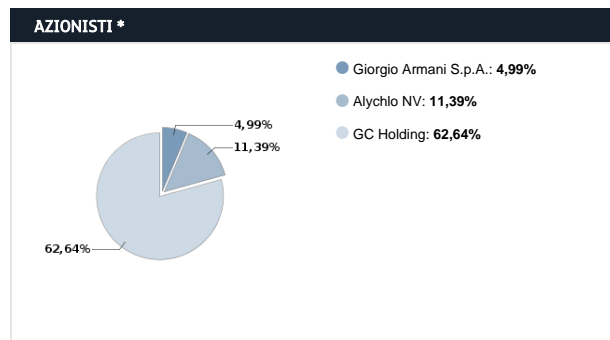
CONSIGLIERI			C.C.R. (1)	C.R. (2)	C.N. (3)
ESECUTIVO	NON ESECUTIVO	INDIPENDENTE			
✓					
	✓				
✓					
	✓				
	✓				
	✓				
	✓				

Amministratori azionisti
Giovanni Costantino 33.200.000 azioni al 06/07/21

TOP MANAGEMENT
Giovanni Costantino Amministratore Delegato
Filippo Menchelli Direttore Finanziario
Giuseppe Taranto Direttore Commerciale
Salvatore Greco Direttore Operativo
Giulio Pennacchio Direttore Refit
Marco Carniani Direttore Amministrativo
Marco Figara Direttore di Produzione

ALTRE INFORMAZIONI
Remunerazione
✓ Stock ✓ Mbo ✓ Incentivo
✓ Voto di lista (CdA / CdS)
✓ Record Date

(1): Comitato Controllo e Rischi (2): Comitato di remunerazione (3): Comitato nomine

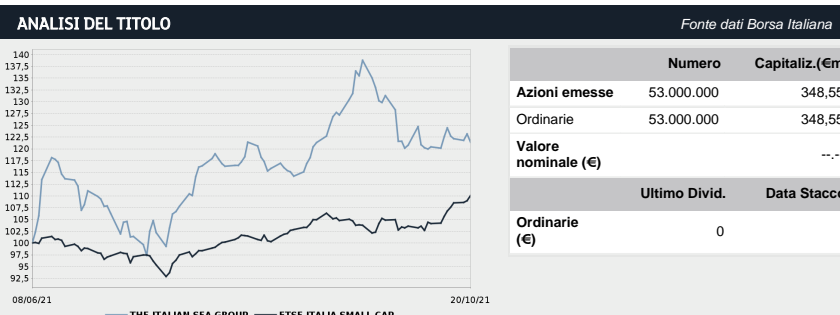


Fonte: SOCIETA'. Aggiornamento: 20/10/21

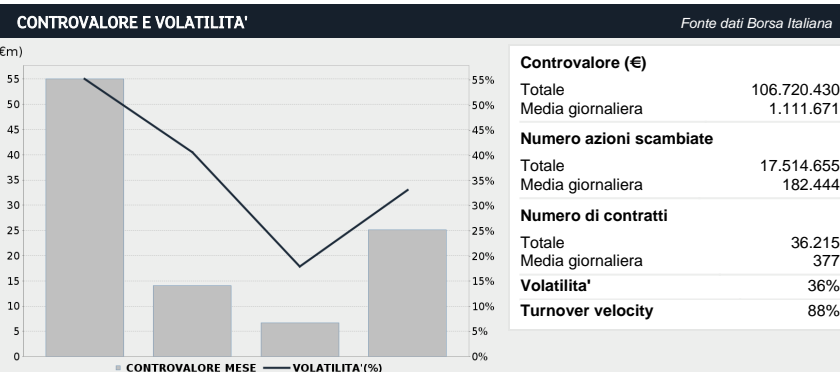
SOCIETA'	Società di revisione*	ISIN	IT0005439085
THE ITALIAN SEA GROUP	BDO	Bloomberg	TISG:IM
Viale Cristoforo Colombo, 4-bis 50433 Marina di Carrara	Investor Relations* Maria Grazia Mantini @: mariagrazia.mantini@bluearrow.ch Tel.: +41 91 229 17 10	Reuters	TISGR.MI
Tel.: 0585 5062 Fax: 0585 506250		Industry	BENI VOLUTTUARI
vai al sito		Super sector	PRODOTTO E SERVIZI PER CONSUMATORI
		Market Segment	MTA

DATI FINANZIARI *			
€m	I Semestre	Annuale	Annuale
	30/06/21	31/12/20	31/12/19
Totale Ricavi	80,98	116,44	100,32
Margine Operativo Lordo	10,25	14,52	9,69
Ebitda margin	12,66%	12,47%	9,66%
Margine Operativo Netto	7,85	9,43	4,52
Ebit Margin	9,70%	8,10%	4,51%
Risultato Ante Imposte	6,02	7,81	1,17
Ebt margin	7,44%	6,71%	1,16%
Risultato Netto	4,65	6,24	0,43
E-Margin	5,74%	5,36%	0,43%
	I Semestre	Annuale	Annuale
	30/06/21	31/12/20	31/12/19
PFN (Cassa)	-22,32	3,84	12,23
Patrimonio Netto	81,15	40,22	34,10
Capitale Investito	58,83	44,06	46,33

La società chiude l'esercizio il 31 dicembre. I dati sono espressi in milioni di Euro.



Ultimo prezzo	Ord	And. nto	Ord	ITSC	And. Relativo
19/10/2021	6,576	-2Y	0%	57%	-57%
Variaz. (-2 anni)	Ord	-1Y	0%	66%	-66%
MAX	7,415	-3M	24%	17%	7%
MIN	5,199	-1M	-11%	5%	-16%



ALTRI STRUMENTI QUOTATI SU BORSA ITALIANA		Fonte dati Borsa Italiana	
✓ IDEM STOCK FUTURES	✓ SECURITISED DERIVATIVES	✓ WARRANTS	✓ STOCK OPTIONS
✓ LISTED BONDS			

* Informazioni fornite e aggiornate dalla società emittente