



Pioniere nello sviluppo della tecnologia getter, il Gruppo SAES® è leader mondiale in una molteplicità di applicazioni scientifiche e industriali che richiedono condizioni di alto vuoto. In 80 anni di attività, le soluzioni getter del Gruppo hanno sostenuto l'innovazione **Continua**

SOCIETA'

SAES GETTERS

Viale Italia, 77
20045 Lainate (MI)
Tel.: +39 02 93178 1
Fax: +39 02 93178 250

vai al sito

Società di revisione*

Deloitte & Touche S.p.A.
www.deloitte.com

Investor Relations*

Emanuela Foglia
@: investor_relations@saes-group.com
Tel.: +39 02 93178273
Fax: +39 02 93178370

ISIN	IT0001029492
Bloomberg	SG IM
Reuters	SAEI.MI
Industry	INDUSTRIA
Super sector	PRODOTTI E SERVIZI INDUSTRIALI
Market Segment	STAR

CONSIGLIERI			C.C.R. (1)	C.R. (2)	C.N. (3)
ESECUTIVO	NON ESECUTIVO	INDIPENDENTE			
✓					
Massimo Della Porta <i>Presidente</i>					
✓					
Giulio Canale <i>Vice Presidente e Amministratore Delegato</i>					
✓					
Adriano De Maio <i>Consigliere</i>					
✓					
Andrea Dogliotti <i>Consigliere</i>					
✓					
Luigi Lorenzo Della Porta <i>Consigliere</i>					
✓					
Alessandra Della Porta <i>Consigliere</i>					
✓					
Francesca Corberi <i>Consigliere</i>					
✓					
Luciana Rovelli <i>Consigliere</i>					
✓					
Stefano Proverbio <i>Consigliere</i>					
✓					
Gaudiana Giusti <i>Consigliere</i>					

Amministratori azionisti

Andrea Dogliotti
108.673 azioni al 20/04/21

Massimo Della Porta
9.620 azioni al 20/04/21

Luigi Lorenzo Della Porta
9.619 azioni al 20/04/21

Francesca Corberi
320 azioni al 20/04/21

TOP MANAGEMENT

Massimo Della Porta
Group Chief Executive Officer

Giulio Canale
Deputy Group Chief Executive Officer e Group Chief Financial Officer

Filippo Cutillo
Corporate Human Resources Manager

Paolo Vacca
Group Research Labs Manager

ALTRE INFORMAZIONI

Remunerazione

✓ Stock ✓ Mbo ✓ Incentivo

✓ Voto di lista (CdA / CdS)

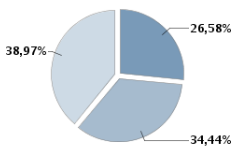
Quorum per presentare liste di minoranza 4,5%

✓ Record Date

(1): Comitato Controllo e Rischi (2): Comitato di remunerazione (3): Comitato nomine

AZIONISTI *

- Azioni proprie: 26,58%
- SGG Holding SPA: 34,44%
- Other shareholders < 5%: 38,97%



Fonte: SOCIETA'. Aggiornamento: 31/12/19

DATI FINANZIARI *

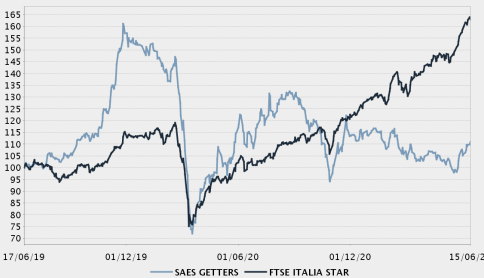
€m	I Trimestre	I Trimestre	Var %	Annuale	Annuale
	31/03/21	31/03/20	'21 vs '20	31/12/20	31/12/19
Totale Ricavi	41,04	49,28	-16,73%	168,70	182,35
Margine Operativo Lordo	5,01	9,38	-46,64%	27,23	36,50
Ebitda margin	12,20%	19,04%		16,14%	20,02%
Margine Operativo Netto	2,24	6,84	-67,28%	16,27	26,77
Ebit Margin	5,45%	13,88%		9,65%	14,68%
Risultato Ante Imposte	2,49	-4,05		9,29	29,93
Ebt margin	6,07%	-8,23%		5,51%	16,41%
Risultato Netto	1,38	-5,07		4,79	19,84
E-Margin	3,36%	-10,29%		2,84%	10,88%

	I Trimestre	I Trimestre	Var %	Annuale	Annuale
	31/03/21	31/03/20	'21 vs '20	31/12/20	31/12/19
PFN (Cassa)	-92,35	-102,80		-95,74	-115,32
Patrimonio Netto	244,90	250,50	-2,23%	238,16	252,53
Capitale Investito	152,55	147,70	3,28%	142,42	137,21

La società chiude l'esercizio il 31 dicembre. I dati sono espressi in milioni di Euro. I dati sono conformi ai principi contabili IAS/IFRS.

ANALISI DEL TITOLO

Fonte dati Borsa Italiana



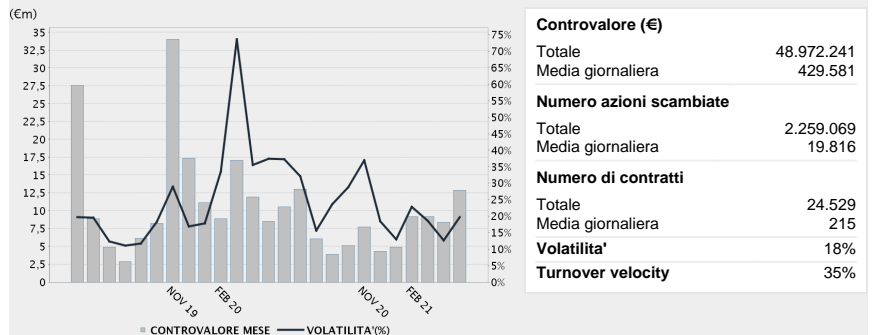
	Numero	Capitaliz. (€m)
Azioni emesse	22.049.969	452,33
Ordinarie	14.671.350	328,44
Risparmio Non Convert.	7.378.619	123,89
Valore nominale (€)		---

	Ultimo Divid.	Data Stacco
Ordinarie (€)	0,4	26/04/2021
Risparmio Non Convert. (€)	0,424	26/04/2021

Ultimo prezzo	Ord	RNC	And. nto	Ord	RNC	ITSTAR	And. Relativo
14/06/2021	22,387	16,79	-2Y	9%	9%	64%	-54%
Variatz. (-2 anni)	Ord	RNC	-1Y	0%	10%	66%	-66%
MAX	32,808	20,725	-3M	3%	4%	19%	-16%
MIN	14,674	11,146	-1M	9%	6%	12%	-2%

CONTROVALORE E VOLATILITA'

Fonte dati Borsa Italiana



* Informazioni fornite e aggiornate dalla società emittente