



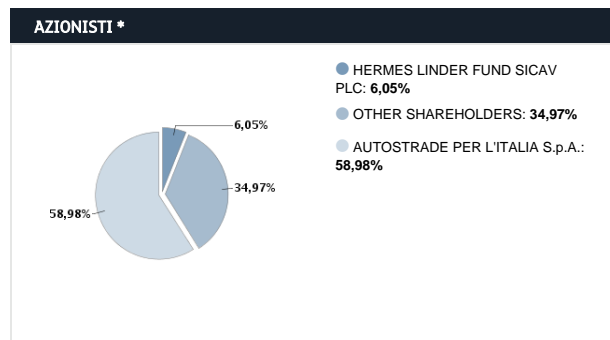
Autostrade Meridionali S.p.A. è stata costituita il 21 maggio 1925 ed ha come scopo principale la gestione in concessione dell'Autostrada A3 Napoli Salerno. La Società Autostrade Meridionali è controllata per il 58,98% da Autostrade per l'Italia S.p.A., la maggiore conca [Continua](#)

CONSIGLIERI			C.C.R. (1)	C.R. (2)	C.N. (3)
ESECUTIVO	NON ESECUTIVO	INDIPENDENTE			
✓			✓		
	✓				
✓					
		✓		✓	
		✓		✓	
		✓		✓	
		✓		✓	
		✓		✓	
		✓		✓	

TOP MANAGEMENT
<b>Pietro Fratta</b> Presidente
<b>Paolo Cirino Pomicino</b> Vice Presidente
<b>Luigi Massa</b> AMMINISTRATORE DELEGATO

ALTRE INFORMAZIONI
<b>Remunerazione</b>
✓ Stock    ✓ Mbo    ✓ Incentivo
<b>✓ Voto di lista (CdA / CdS)</b>
Quorum per presentare liste di minoranza    2,5%
<b>✓ Record Date</b>

(1): Comitato Controllo e Rischi (2): Comitato di remunerazione (3): Comitato nomine



Fonte: SOCIETA'. Aggiornamento: 17/05/21

SOCIETA'  
**AUTOSTRADE MERIDIONALI**  
Via Giovanni Porzio, 4 - Centro Direzionale Is.A/7 80143 NAPOLI

Società di revisione\*  
DELOITTE&TOUCHE S.p.A.

Investor Relations\*  
Arnaldo Musto  
Tel.: 0817508240

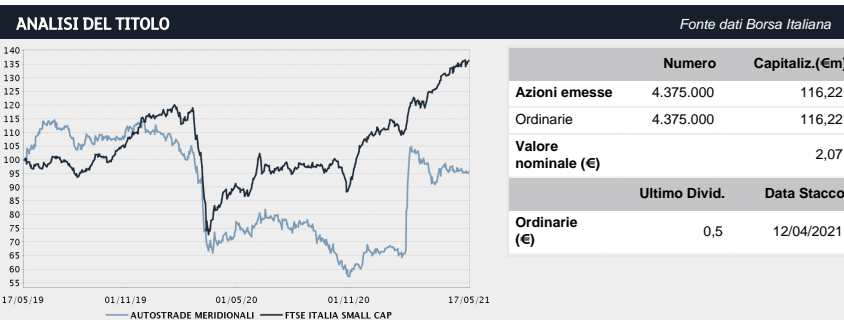
Tel.: 3357419102  
Fax: 0817508214

[vai al sito](#)

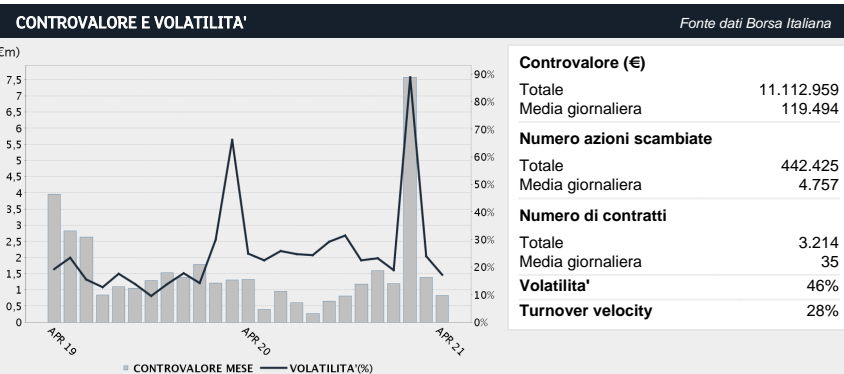
ISIN IT0000084043  
Bloomberg AUTME IM  
Reuters AUTME.MI  
Industry INDUSTRIA  
Super sector PRODOTTI E SERVIZI INDUSTRIALI  
Market Segment MTA

DATI FINANZIARI *				
€m	Annuale 31/12/20	Annuale 31/12/19	Var % '20 vs '19	Annuale 31/12/18
Totale Ricavi	67,71	92,13	-26,50%	92,75
<b>Margine Operativo Lordo</b>	11,21	31,62	-64,55%	30,13
Ebitda margin	16,56%	34,33%		32,48%
<b>Margine Operativo Netto</b>	10,42	30,84	-66,22%	37,12
Ebit Margin	15,39%	33,48%		40,02%
<b>Risultato Ante Imposte</b>	5,97	24,53	-75,66%	30,94
Ebt margin	8,82%	26,63%		33,36%
<b>Risultato Netto</b>	4,03	16,62	-75,75%	21,35
E-Margin	5,95%	18,04%		23,02%
PFN (Cassa)				
	203,24	201,60	0,82%	184,65
Patrimonio Netto				
	181,44	177,13	2,43%	167,04
Capitale Investito				
	384,68	378,73	1,57%	351,69

La società chiude l'esercizio il 31 dicembre. I dati sono espressi in milioni di Euro. I bilanci di esercizio dal 31/12/2006 in poi sono conformi ai principi contabili IAS/IFRS. Il bilancio al 31/12/2005 è redatto secondo i principi contabili nazionali. Con riferimento all'EBITDA, si se ...



Ultimo prezzo	Ord	And. nto	Ord	ITSC	And. Relativo
14/05/2021	26,564	-2Y	-5%	34%	-39%
<b>Variation (-2 anni)</b>		-1Y	30%	56%	-26%
MAX	31,93	-3M	-8%	12%	-20%
MIN	16,004	-1M	-1%	3%	-5%



**ALTRI STRUMENTI QUOTATI SU BORSA ITALIANA** Fonte dati Borsa Italiana

✓ IDEM STOCK FUTURES    ✓ SECURITISED DERIVATIVES    ✓ WARRANTS    ✓ STOCK OPTIONS    ✓ LISTED BONDS

\* Informazioni fornite e aggiornate dalla società emittente