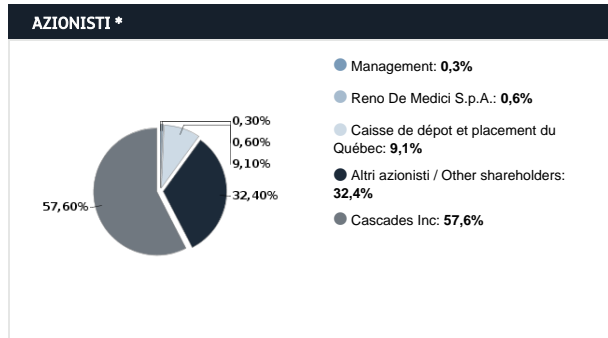




Il Gruppo Reno De Medici è il primo produttore italiano ed il secondo europeo di cartoncino ricavato da materiale riciclato. Le diverse tipologie dei prodotti del Gruppo sono destinate a tutti i settori di applicazione dall'imballaggio all'editoria. Il Gruppo si avvale [Continua](#)

CONSIGLIERI			C.C.R. (1)	C.R. (2)	C.N. (3)
ESECUTIVO	NON ESECUTIVO	INDIPENDENTE			
✓					
	✓				
✓					
	✓				
	✓				
	✓				
	✓				
	✓				
	✓				

(1): Comitato Controllo e Rischi (2): Comitato di remunerazione (3): Comitato nomine



Fonte: Consob - Libro Soci - altre informazioni Aggiornamento: 20/10/20

Amministratori azionisti

Michele Bianchi 1.262.857 azioni al 03/06/20
Giulio Antonello 150.000 azioni al 27/03/18

TOP MANAGEMENT

Luca Rizzo CFO
Andrea Bettinelli Head of Strategy
Marita Lovera Chief HR Officer di Gruppo
Michele Bianchi Direttore generale

ALTRE INFORMAZIONI

Remunerazione

✓ Stock ✓ Mbo ✓ Incentivo

✓ Voto di lista (CdA / CdS)

Quorum per presentare liste di minoranza: 2,5%

✓ Record Date

SOCIETA'
RENO DE MEDICI

Viale Isonzo n. 25
20135 MILANO

Tel.: +39 02 89966 202
Fax: +39 02 89966 200

Società di revisione*
Deloitte&Touche SpA
www.deloitte.it

Investor Relations*
Chiara Borgini
@: investor.relations@rdmgroup.com
Tel.: +390289966204

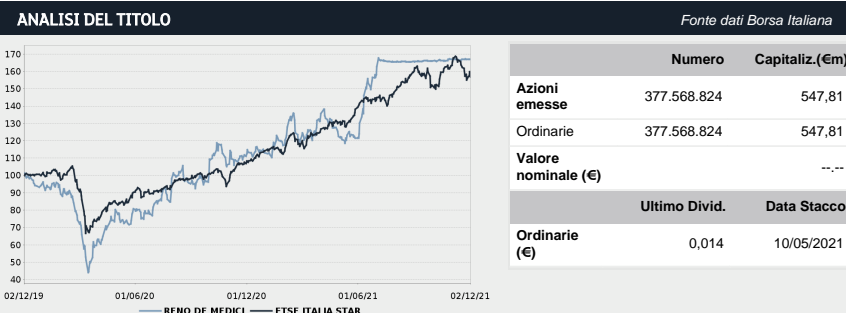
ISIN	IT0001178299
Bloomberg	RM IM
Reuters	RDM. MI
Industry	INDUSTRIA
Super sector	PRODOTTI E SERVIZI INDUSTRIALI
Market Segment	Euronext STAR Milan

DATI FINANZIARI *

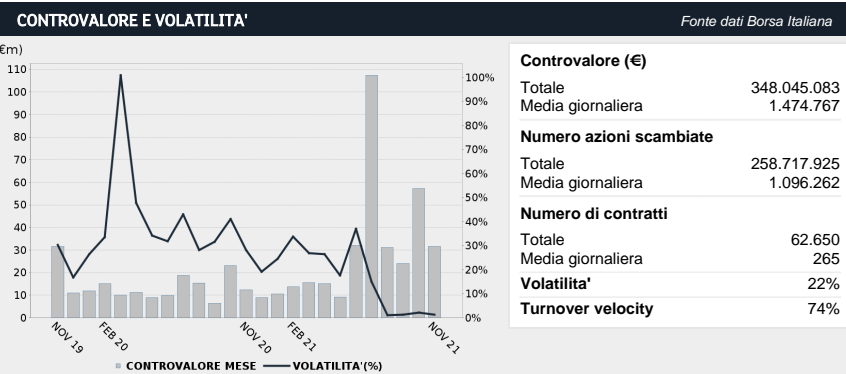
€m	I Trimestre 31/03/21	I Trimestre 31/03/20	Var % '21 vs '20	Annuale 31/12/20	Annuale 31/12/19
Totale Ricavi	153,45	182,56	-15,95%	679,46	701,59
Margine Operativo Lordo	12,66	20,15	-37,17%	83,81	72,36
Ebitda margin	8,25%	11,04%		12,34%	10,31%
Margine Operativo Netto	5,48	12,28	-55,41%	46,95	30,42
Ebit Margin	3,57%	6,73%		6,91%	4,34%
Risultato Ante Imposte	6,56	12,39	-47,07%	45,99	25,22
Ebt margin	4,28%	6,79%		6,77%	3,60%
Risultato Netto	4,87	9,38	-48,11%	33,55	15,60
E-Margin	3,17%	5,14%		4,94%	2,22%

	I Trimestre 31/03/21	I Trimestre 31/03/20	Var % '21 vs '20	Annuale 31/12/20	Annuale 31/12/19
PFN (Cassa)	-4,87	50,04		8,87	52,03
Patrimonio Netto	239,46	214,68	11,54%	234,13	205,48
Capitale Investito	234,59	264,73	-11,39%	243,00	257,51

La società chiude l'esercizio il 31 dicembre. Bilanci annuali, Relazioni finanziarie semestrali e resoconti intermedi di gestione sono redatti in base agli IFRS.



Ultimo prezzo	Ord	And.nto	Ord	ITSTAR	And. Relativo
01/12/2021	1,451	-2Y	60%	57%	3%
Variaz. (-2 anni)	Ord	-1Y	48%	47%	1%
MAX	1,457	-3M	1%	-0%	1%
MIN	0,383	-1M	0%	-2%	2%



* Informazioni fornite e aggiornate dalla società emittente