



Fondata nel 1945, Ratti è uno dei maggiori produttori al mondo di tessuti stampati, uniti e tinti in filo, jacquard per abbigliamento, cravatteria, camiceria, mare, intimo e arredamento. Realizza e distribuisce a livello internazionale prodotti confezionati, in partico **Continua**

CONSIGLIERI			C.C.R. (1)	C.R. (2)	C.N. (3)
ESECUTIVO	NON ESECUTIVO	INDIPENDENTE			
✓					
✓					
✓					

Amministratori azionisti
<b>Donatella Ratti</b> 4.518.305 azioni al 28/04/21
<b>Sergio Tamborini</b> 375.000 azioni al 28/04/21
<b>Sergio Meacci</b> 18.000 azioni al 28/04/21
<b>Carlo Cesare Lazzati</b> 175 azioni al 28/04/21

TOP MANAGEMENT
<b>Sergio Tamborini</b> Amministratore Delegato
<b>Giovanna Tecchio</b> Dir. Amm. Fin.

ALTRE INFORMAZIONI
<b>Remunerazione</b>
<input checked="" type="checkbox"/> Stock <input checked="" type="checkbox"/> Mbo <input checked="" type="checkbox"/> Incentivo
<b>Voto di lista (CdA / CdS)</b>
Quorum per presentare liste di minoranza 2,5%
<b>Record Date</b>

SOCIETA'

RATTI

Via Madonna, 30  
22070 Guanzate

Tel.: 031/35351  
Fax: 031/3535351

[vai al sito](#)

Società di revisione\*  
Deloitte & Touche S.p.A.  
[www.deloitte.it](http://www.deloitte.it)

ISIN IT0004724107

Industry  
CHIMICA E MATERIE PRIME

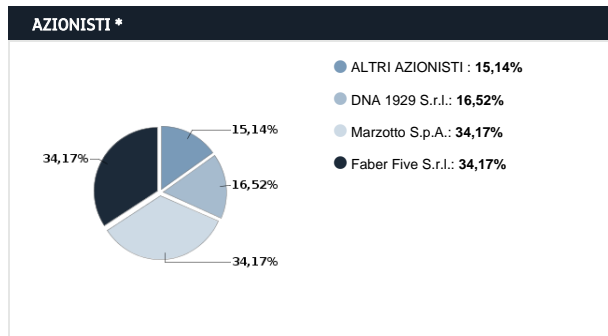
Super sector  
MATERIE PRIME

Market Segment  
Euronext Milan

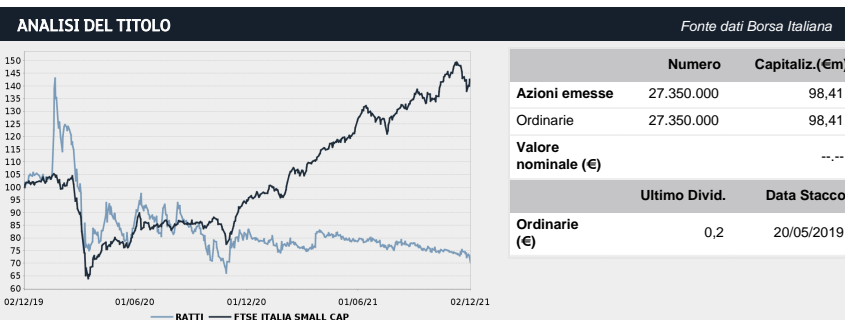
DATI FINANZIARI *				
€m	Annuale 31/12/20	Annuale 31/12/19	Var % '20 vs '19	Annuale 31/12/18
Totale Ricavi	71,15	116,19	-38,76%	109,64
<b>Margine Operativo Lordo</b>	5,22	19,36	-73,04%	15,36
Ebitda margin	7,34%	16,66%		14,01%
<b>Margine Operativo Netto</b>	1,09	16,03	-93,17%	12,20
Ebit Margin	1,54%	13,80%		11,13%
<b>Risultato Ante Imposte</b>	0,81	15,79	-94,86%	12,15
Ebt margin	1,14%	13,59%		11,09%
<b>Risultato Netto</b>	0,82	12,71	-93,52%	9,58
E-Margin	1,16%	10,94%		8,73%
	Annuale 31/12/20	Annuale 31/12/19	Var % '20 vs '19	Annuale 31/12/18
<b>PFN (Cassa)</b>	1,82	3,30	-44,95%	2,07
Patrimonio Netto	59,03	57,89	1,97%	50,59
<b>Capitale Investito</b>	60,85	61,19	-0,56%	52,67

La società chiude l'esercizio il 31 dicembre. I dati sono espressi in milioni di Euro. DATI RELATIVI AL BILANCIO DI ESERCIZIO DI RATTI SPA

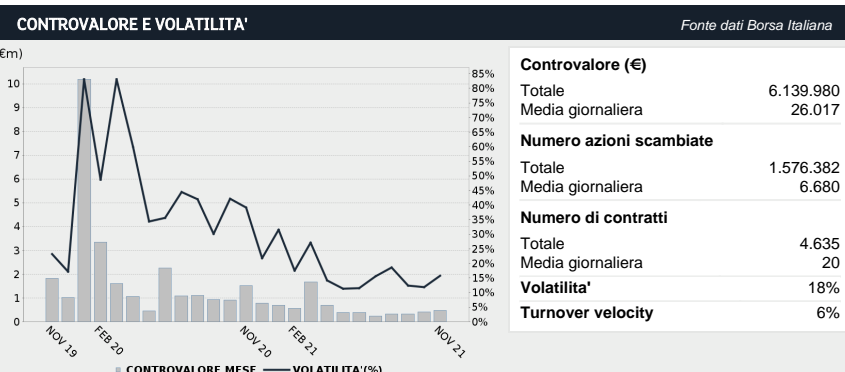
(1): Comitato Controllo e Rischi (2): Comitato di remunerazione (3): Comitato nomine



Fonte: Ratti S.p.A. Aggiornamento: 05/10/21



Ultimo prezzo	Ord	And. nto	Ord	ITSC	And. Relativo
01/12/2021	3,598	-2Y	-30%	41%	-70%
<b>Variatz. (-2 anni)</b>	<b>Ord</b>	-1Y	-9%	50%	-59%
MAX	7,134	-3M	-7%	5%	-12%
MIN	3,298	-1M	-3%	-2%	-1%



ALTRI STRUMENTI QUOTATI SU BORSA ITALIANA		Fonte dati Borsa Italiana	
<input checked="" type="checkbox"/> IDEM STOCK FUTURES	<input checked="" type="checkbox"/> SECURITISED DERIVATIVES	<input checked="" type="checkbox"/> WARRANTS	<input checked="" type="checkbox"/> STOCK OPTIONS
<input checked="" type="checkbox"/> LISTED BONDS			

\* Informazioni fornite e aggiornate dalla società emittente