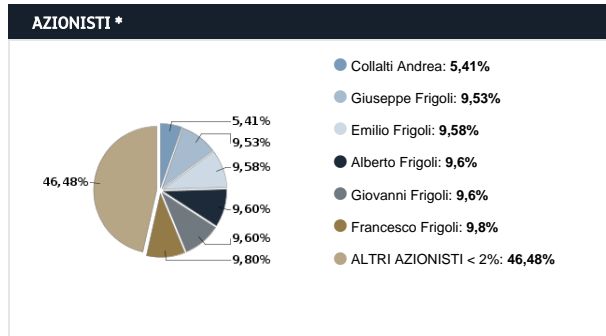


**GRUPPO SANFAUSTINO**

Nata nel 1957 come tipografia tradizionale, il Gruppo Sanfaustino è oggi una realtà quotata alla Borsa di Milano nel segmento STAR (PSF.MI) specializzata in servizi di publishing che integra competenze nel mondo della comunicazione, della stampa, del label & packaging, **Continua**

CONSIGLIERI					
ESECUTIVO	NON ESECUTIVO	INDIPENDENTE	C.C.R. (1)	C.R. (2)	C.N. (3)
✓		Alberto Frigoli Presidente e Amministratore Delegato			
✓		Giuseppe Frigoli Amministratore Delegato			
✓		Emilio Frigoli Amministratore Delegato			
✓		Francesco Frigoli Consigliere			
✓		Giovanni Frigoli Consigliere			
✓	✓	Alberto Piantoni Consigliere	✓	✓	
✓	✓	Carlo Alberto Carnevale Maffè Consigliere	✓	✓	
✓		Andrea Collalti Consigliere			
✓	✓	Ilaria Frigoli Consigliere	✓	✓	
✓		Elisa Frigoli Consigliere			
✓	✓	Maristella Pedrinelli Consigliere	✓	✓	
✓	✓	Francesca Cropelli Consigliere	✓	✓	

(1): Comitato Controllo e Rischi (2): Comitato di remunerazione (3): Comitato nomine



Fonte: Società Aggiornamento: 09/04/19

**Amministratori azionisti**

**Francesco Frigoli**  
110.059 azioni al 09/04/19

**Giovanni Frigoli**  
107.909 azioni al 09/04/19

**Alberto Frigoli**  
107.807 azioni al 09/04/19

**Emilio Frigoli**  
107.686 azioni al 09/04/19

**Giuseppe Frigoli**  
107.127 azioni al 09/04/19

**Andrea Collalti**  
60.791 azioni al 08/03/19

**TOP MANAGEMENT**

**Alberto Frigoli**  
Presidente e A.D.

**Giuseppe Frigoli**  
Amministratore Delegato

**Emilio Frigoli**  
Amministratore Delegato

**ALTRE INFORMAZIONI**

**Remunerazione**

✓ Stock    ✓ Mbo    ✓ Incentivo

✓ **Voto di lista (CdA / CdS)**

Quorum per presentare liste di minoranza: 4,5%

✓ **Record Date**

**SOCIETA'**  
**POLIGRAFICA S. FAUSTINO**

Via Valenca, 15  
25030 CASTREZZATO

Tel.: +39 030 70491  
Fax: +39 030 7049280

vai al sito

**Società di revisione\***  
Fidital Revisione S.r.l.  
fiditalrevisione.it

**Investor Relations\***  
Anna Lambiase  
@: a.lambiase@psf.it  
Tel.: +39 02 45473883  
Fax: +39 030 7049280

<b>ISIN</b>	IT0001352217
<b>Bloomberg</b>	PSF MI
<b>Reuters</b>	PSF.MI
<b>Industry</b>	INDUSTRIA
<b>Super sector</b>	PRODOTTI E SERVIZI INDUSTRIALI
<b>Market Segment</b>	STAR

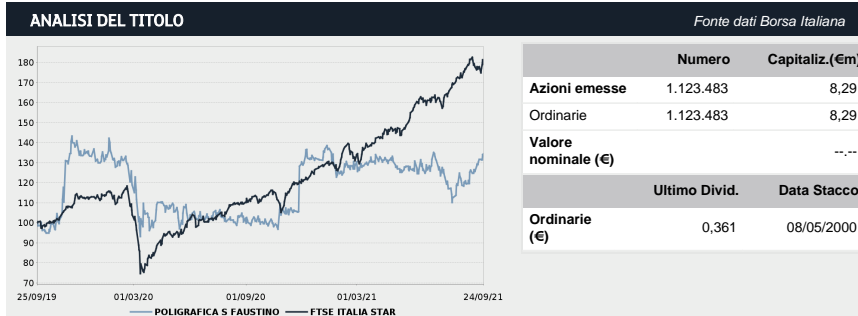
**DATI FINANZIARI \***

€m	I Semestre 30/06/21	I Semestre 30/06/20	Var % '21 vs '20	Annuale 31/12/20	Annuale 31/12/19
Totale Ricavi	26,61	24,77	7,44%	49,48	53,06
<b>Margine Operativo Lordo</b>	1,62	1,42	13,84%	3,21	2,79
Ebitda margin	6,09%	5,75%		6,49%	5,25%
<b>Margine Operativo Netto</b>	0,45	0,43	6,34%	1,19	0,89
Ebit Margin	1,70%	1,72%		2,41%	1,68%
<b>Risultato Ante Imposte</b>	0,29	0,32	-6,65%	0,94	0,72
Ebt margin	1,11%	1,28%		1,90%	1,36%
<b>Risultato Netto</b>	0,14	0,22	-35,87%	0,74	0,50
E-Margin	0,54%	0,90%		1,49%	0,94%

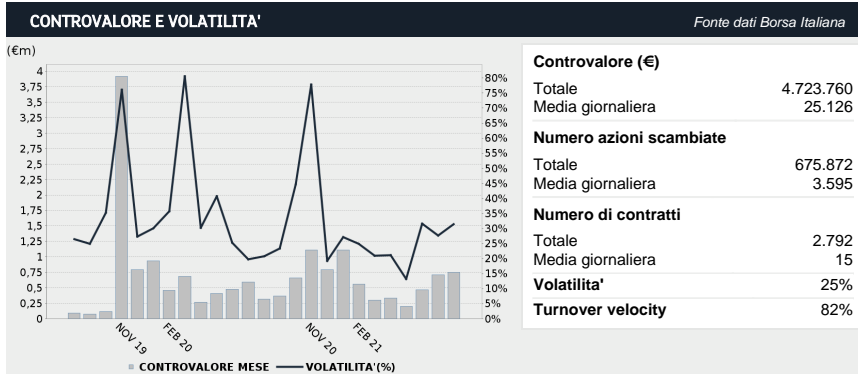
  

	I Semestre 30/06/21	I Semestre 30/06/20	Var % '21 vs '20	Annuale 31/12/20	Annuale 31/12/19
<b>PFN (Cassa)</b>		7,19	-100,00%	6,36	6,82
Patrimonio Netto	9,48	8,84	7,21%	9,28	8,93
<b>Capitale Investito</b>	9,47	16,03	-40,89%	15,64	15,75

La società chiude l'esercizio il 31 dicembre. Relazione semestrale sintetica al 30 giugno 2021 approvato dal Consiglio di Amministrazione del 27 agosto 2021



Ultimo prezzo	Ord	And. nto	Ord	ITSTAR	And. Relativo
24/09/2021	7,38	-2Y	34%	79%	-45%
<b>Variaz. (-2 anni)</b>	<b>Ord</b>	-1Y	35%	61%	-26%
MAX	7,865	-3M	6%	11%	-6%
MIN	5,11	-1M	12%	2%	10%



\* Informazioni fornite e aggiornate dalla società emittente