

TAKE OFF
THE OUTLET COMPANY

Il Gruppo TAKE OFF (TKO:IM – ISIN IT0005467425) è attivo nel retail trade di abbigliamento e accessori per adulto e bambino, presente su tutto il territorio nazionale con 175 negozi, di cui 42 gestiti direttamente e 133 tramite accordi di affiliazione. Persegue un proge **Continua**

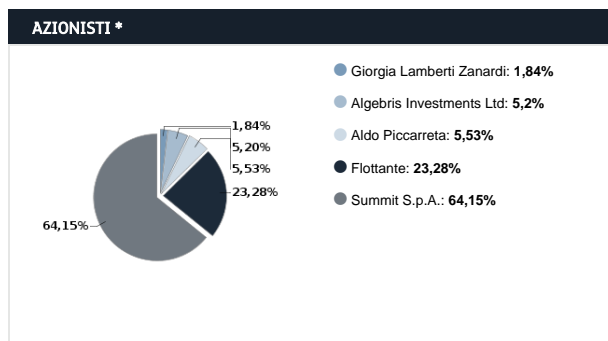
CONSIGLIERI			C.C.R. (1)	C.R. (2)	C.N. (3)
ESECUTIVO	NON ESECUTIVO	INDIPENDENTE			
✓					

Amministratori azionisti
Aldo Piccarreta 864.250 azioni al 29/11/21
Giorgia Lamberti Zanardi 288.000 azioni al 29/11/21

TOP MANAGEMENT
Aldo Piccarreta Presidente e Amministratore Delegato
Giorgia Lamberti Zanardi Consigliere Delegato

ALTRE INFORMAZIONI
Remunerazione
✓ Stock ✓ Mbo ✓ Incentivo
✓ Voto di lista (CdA / CdS)
Quorum per presentare liste di minoranza 5%
✓ Record Date

(1): Comitato Controllo e Rischi (2): Comitato di remunerazione (3): Comitato nomine

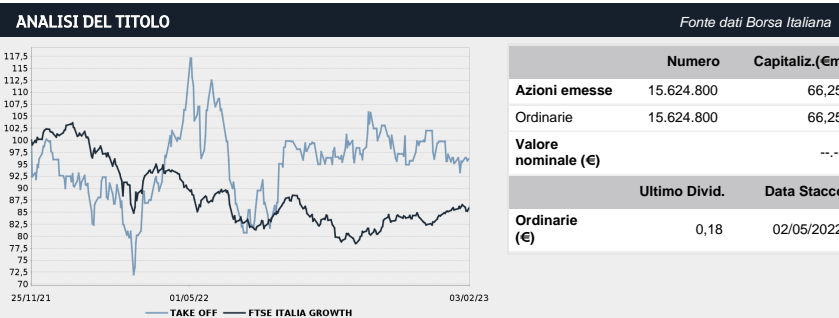


Fonte: Società Aggiornamento: 29/11/21

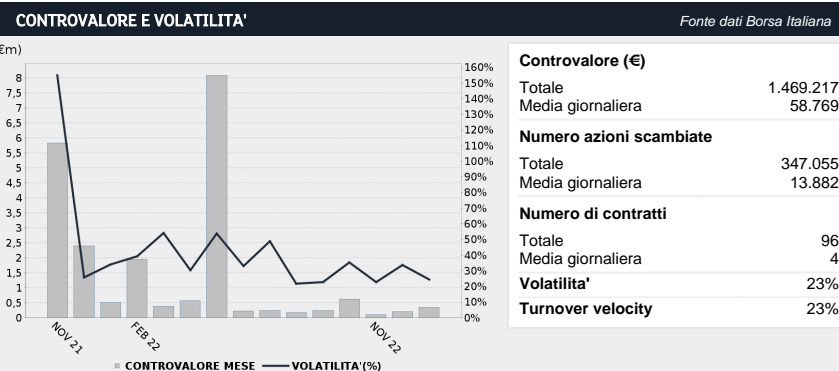
SOCIETA' Take Off S.p.A.	Società di revisione* EY	ISIN IT0005467425 Bloomberg TKO:IM Industry BENI VOLUTTUARI Super sector COMMERCIO Market Segment Euronext Growth Milan
Via Montenapoleone 8 20121 Milano Tel.: 02 82951862 Fax: ---	Investor Relations* Davide Piccinno @: davide.piccinno@takeoffoutlet.com Tel.: 0804176645	
vai al sito		

DATI FINANZIARI *					
€m	I Semestre 30/06/22	I Semestre 30/06/21	Var % '22 vs '21	Annuale 31/12/21	Annuale 31/12/20
Totale Ricavi	12,92	11,55	11,86%	26,40	21,18
Margine Operativo Lordo	3,28	3,96	-17,17%	9,52	6,50
Ebitda margin	25,36%	34,24%		36,05%	30,67%
Margine Operativo Netto	2,23	3,04	-26,69%	7,69	5,03
Ebit Margin	17,24%	26,31%		29,12%	23,73%
Risultato Ante Imposte	1,85	2,81	-33,95%	7,20	4,99
Ebt margin	14,35%	24,30%		27,26%	23,54%
Risultato Netto	1,43	2,13	-32,83%	5,64	3,82
E-Margin	11,07%	18,43%		21,36%	18,02%
	I Semestre 30/06/22	I Semestre 30/06/21	Var % '22 vs '21	Annuale 31/12/21	Annuale 31/12/20
PFN (Cassa)	-7,68	-0,36		-12,10	-1,75
Patrimonio Netto	22,33	9,47	135,82%	23,65	11,84
Capitale Investito	14,65	9,11	60,83%	11,55	10,09

La società chiude l'esercizio il 31 dicembre. I dati sono espressi in milioni di Euro.



Ultimo prezzo	Ord	And. nto	Ord	ITGRW	And. Relativo
03/02/2023	4,24	-2Y	0%	25%	-25%
Variaz. (-2 anni)	Ord	-1Y	5%	-12%	17%
MAX	5,167	-3M	-6%	7%	-13%
MIN	3,178	-1M	-3%	2%	-6%



ALTRI STRUMENTI QUOTATI SU BORSA ITALIANA		Fonte dati Borsa Italiana	
✓ IDEM STOCK FUTURES	✓ SECURITISED DERIVATIVES	✓ WARRANTS	✓ STOCK OPTIONS
			✓ LISTED BONDS

* Informazioni fornite e aggiornate dalla società emittente