



MeglioQuesto è una customer interaction company con un'offerta multicanale rivolta a clienti top tier dei settori telco, multiutility, finance & insurance. MeglioQuesto è leader di mercato con la propria articolata offerta multicanale basata su soluzioni personalizzate [Continua](#)

CONSIGLIERI			C.C.R. (1)			C.R. (2)			C.N. (3)		
ESECUTIVO	NON ESECUTIVO	INDIPENDENTE									
✓			<b>Jaime Torrents Rotelli</b> Presidente								
✓			<b>Felice Saladini</b> Amministratore Delegato								
✓			<b>Antonello Bonuglia</b> Consigliere								
	✓		<b>Anna Ducato</b> Consigliere Indipendente								
	✓		<b>Vincenzo Dispinzeri</b> Consigliere Indipendente								

Amministratori azionisti	
<b>Jaime Torrents Rotelli</b>	800.000 azioni al 21/07/21

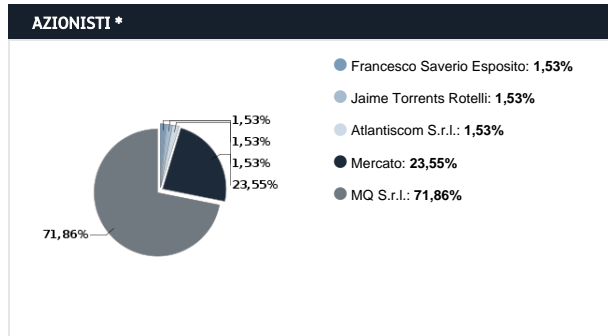
  

TOP MANAGEMENT	
<b>Jaime Torrents Rotelli</b>	Presidente
<b>Felice Saladini</b>	Amministratore Delegato

ALTRE INFORMAZIONI	
<b>Remunerazione</b>	✓ Stock ✓ Mbo ✓ Incentivo
<b>✓ Voto di lista (CdA / CdS)</b>	
Quorum per presentare liste di minoranza	5%
<b>✓ Record Date</b>	

(1): Comitato Controllo e Rischi (2): Comitato di remunerazione (3): Comitato nomine



Fonte: Società Aggiornamento: 28/07/21

SOCIETA'  
**MeglioQuesto S.p.A.**

Via Tucide 56  
20134 Milano  
Tel.: 0291430999  
Fax: ---

[vai al sito](#)

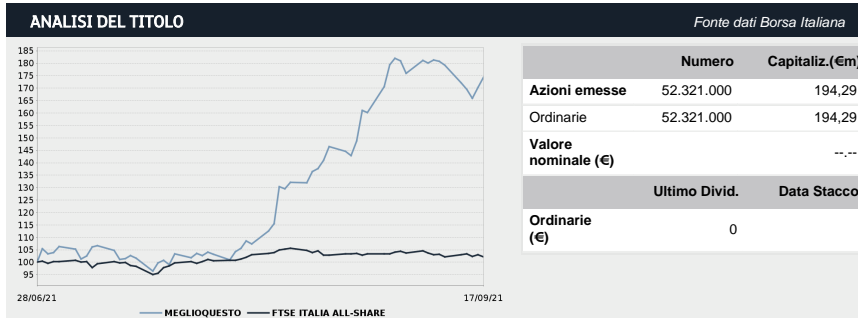
Società di revisione\*  
BDO Italia

Investor Relations\*  
Felice Saladini  
@: investor@miglioquesto.it  
Tel.: 0291430999

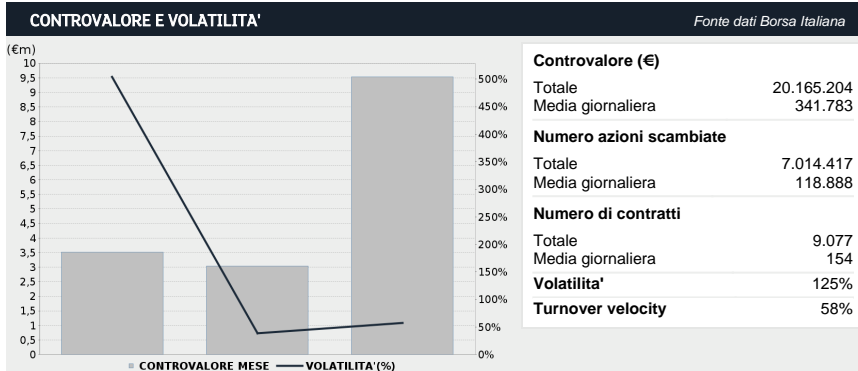
ISIN IT0005450173  
Bloomberg 1CALL:IM  
Industry  
TECNOLOGIA  
Super sector  
TECNOLOGIA  
Market Segment  
AIM

DATI FINANZIARI *			
€m	Annuale 31/01/20	Annuale 31/01/19	Var % '20 vs '19
Totale Ricavi	55,76	53,13	4,95%
<b>Margine Operativo Lordo</b>	7,38	4,65	58,86%
Ebitda margin	13,24%	8,75%	
<b>Margine Operativo Netto</b>	5,36	3,70	44,81%
Ebit Margin	9,61%	6,97%	
<b>Risultato Ante Imposte</b>	3,64	3,88	-6,13%
Ebt margin	6,53%	7,30%	
<b>Risultato Netto</b>	2,18	1,50	45,59%
E-Margin	3,91%	2,82%	
	Annuale 31/01/20	Annuale 31/01/19	Var % '20 vs '19
<b>PFN (Cassa)</b>	17,35	11,80	47,01%
Patrimonio Netto	6,84	3,21	113,32%
<b>Capitale Investito</b>	24,19	15,01	61,18%

La società chiude l'esercizio il 31 gennaio. I dati sono espressi in milioni di Euro.



Ultimo prezzo	Ord	And.nto	Ord	ITLMS	And. Relativo
16/09/2021	3,713	-2Y	0%	19%	-19%
<b>Variaz. (-2 anni)</b>	<b>Ord</b>	-1Y	0%	31%	-31%
MAX	3,972	-3M	0%	1%	-1%
MIN	2,104	-1M	29%	-2%	31%



ALTRI STRUMENTI QUOTATI SU BORSA ITALIANA		Fonte dati Borsa Italiana	
✓ IDEM STOCK FUTURES	✓ SECURITISED DERIVATIVES	✓ WARRANTS	✓ STOCK OPTIONS
		✓ LISTED BONDS	

\* Informazioni fornite e aggiornate dalla società emittente