

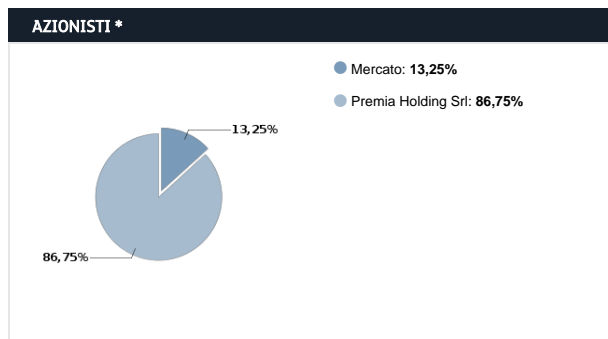
Premia Finance SpA è una Società di Mediazione Creditizia inserita nell'elenco OAM al numero M451 guidata da Gaetano Nardo e specializzata nella Cessione del Quinto. La professionalità e la dinamicità della nostra Azienda hanno oramai diffuso il brand su tutto il territ [Continua](#)

CONSIGLIERI			TOP MANAGEMENT		
ESECUTIVO	NON ESECUTIVO	INDIPENDENTE	C.C.R. (1)	C.R. (2)	C.N. (3)
✓					

ALTRE INFORMAZIONI	
<b>Remunerazione</b>	
✓ Stock	✓ Mbo
✓ Voto di lista (CdA / CdS)	
✓ Record Date	

(1): Comitato Controllo e Rischi (2): Comitato di remunerazione (3): Comitato nomine



Fonte: SOCIETA'. Aggiornamento: 07/08/22

## SOCIETA'

### Premia Finance S.p.A.

Viale Umberto Tupini 103  
00144 ROMA

Tel.: ---  
Fax: ---

[vai al sito](#)

## Investor Relations\*

Gaetano Nardo  
@: [ir@premiafinancespa.it](mailto:ir@premiafinancespa.it)  
Tel.: 800970885

**ISIN** IT0005442154  
**Reuters** PFIN.MI  
**Industry** FINANZA  
**Super sector** SERVIZI FINANZIARI  
**Market Segment** Euronext Growth Milan

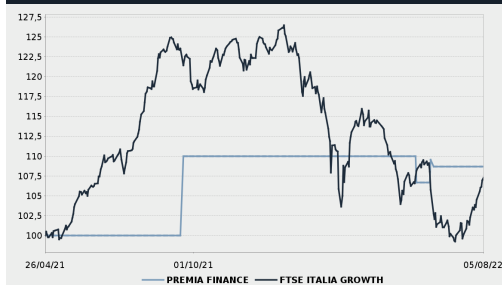
## DATI FINANZIARI \*

€m	Annuale 31/12/21	Annuale 31/12/20	Var % '21 vs '20	Annuale 31/12/19
<b>Totale Ricavi</b>	4,84	3,96	22,13%	
<b>Margine Operativo Lordo</b>	0,61	0,67	-8,82%	
<b>Ebitda margin</b>	12,68%	16,98%		19.493,28%
<b>Margine Operativo Netto</b>	0,44	0,63	-29,61%	
<b>Ebit Margin</b>	9,16%	15,89%		17.304,16%
<b>Risultato Ante Imposte</b>	0,44	0,63	-30,17%	
<b>Ebt margin</b>	9,04%	15,81%		17.277,93%
<b>Risultato Netto</b>	0,28	0,42	-32,46%	
<b>E-Margin</b>	5,85%	10,58%		12.507,76%
€m	Annuale 31/12/21	Annuale 31/12/20	Var % '21 vs '20	Annuale 31/12/19
<b>PFN (Cassa)</b>	-1,16	-0,00		
<b>Patrimonio Netto</b>	1,57		167.590,78%	
<b>Capitale Investito</b>	0,42		217.660,53%	0,00

La società chiude l'esercizio il 31 dicembre. I dati sono espressi in milioni di Euro.

## ANALISI DEL TITOLO

Fonte dati Borsa Italiana

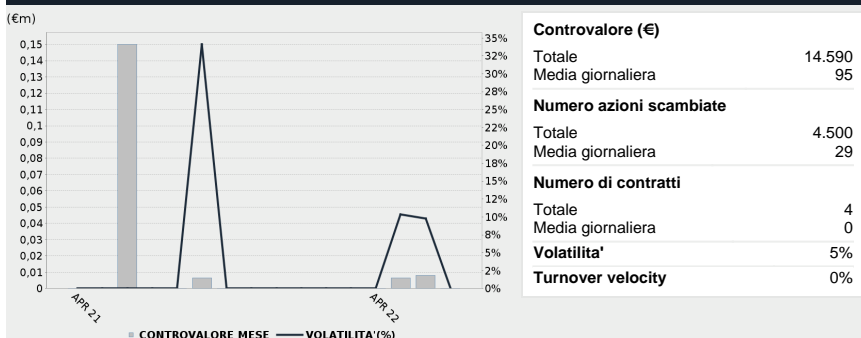


	Numero	Capitaliz.(€m)
<b>Azioni emesse</b>	3.781.000	12,33
Ordinarie	3.781.000	12,33
<b>Valore nominale (€)</b>		---
	Ultimo Divid.	Data Stacco
Ordinarie (€)	0,073	09/05/2022

Ultimo prezzo	Ord	And. nto	Ord	ITGRW	And. Relativo
05/08/2022	3,26	-2Y	0%	49%	-49%
<b>Variaz. (-2 anni)</b>	<b>Ord</b>	-1Y	9%	-6%	15%
MAX	3,3	-3M	-1%	-1%	-0%
MIN	3	-1M	0%	8%	-8%

## CONTROVALORE E VOLATILITA'

Fonte dati Borsa Italiana



## ALTRI STRUMENTI QUOTATI SU BORSA ITALIANA

Fonte dati Borsa Italiana

✓ IDEM STOCK FUTURES ✓ SECURITISED DERIVATIVES ✓ WARRANTS ✓ STOCK OPTIONS ✓ LISTED BONDS

\* Informazioni fornite e aggiornate dalla società emittente