

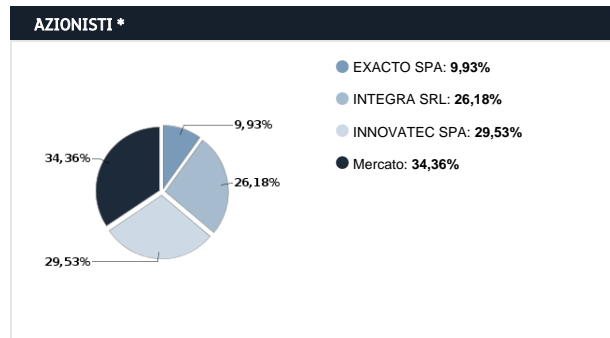


ESI S.p.A. nasce nel settembre del 2018 (pur iniziando la propria attività operativa nel corso del 2019) dal conferimento del ramo «renewables» di Work System S.r.l, con il preciso obiettivo di mettere a fattor comune professionalità finanziarie, tecniche e industriali **Continua**

CONSIGLIERI			TOP MANAGEMENT		
ESECUTIVO	NON ESECUTIVO	INDIPENDENTE	C.C.R. (1)	C.R. (2)	C.N. (3)
✓					

ALTRE INFORMAZIONI	
Remunerazione	
✓ Stock	✓ Mbo
✓ Voto di lista (CdA / CdS)	
✓ Record Date	

(1): Comitato Controllo e Rischi (2): Comitato di remunerazione (3): Comitato nomine



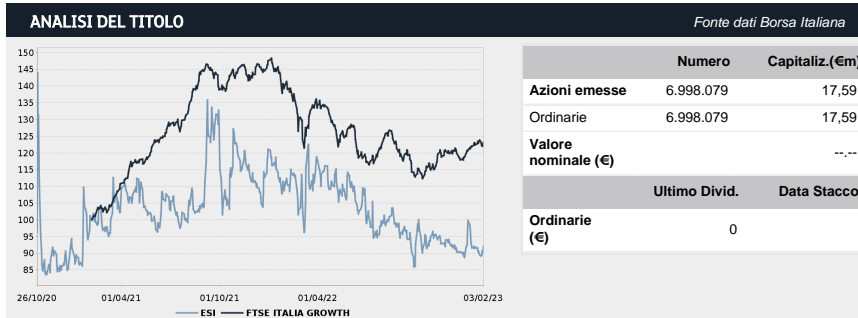
Fonte: SOCIETA'. Aggiornamento: 04/02/23

SOCIETA'	Società di revisione*	ISIN
ESI S.p.A.	BDO Italia S.p.A.	IT0005421885
Viale Luigi Schiavonetti 290 00173 Roma	Investor Relations*	Bloomberg
Tel.: 0698268008	Angelo Tremontozzi	ESI:IM
Fax: ---	@: investor@esi-spa.com	Reuters
vai al sito	Tel.: --	ESI.MI
	Fax: --	Industry
		ENERGIA
		Super sector
		ENERGIA
		Market Segment
		Euronext Growth Milan

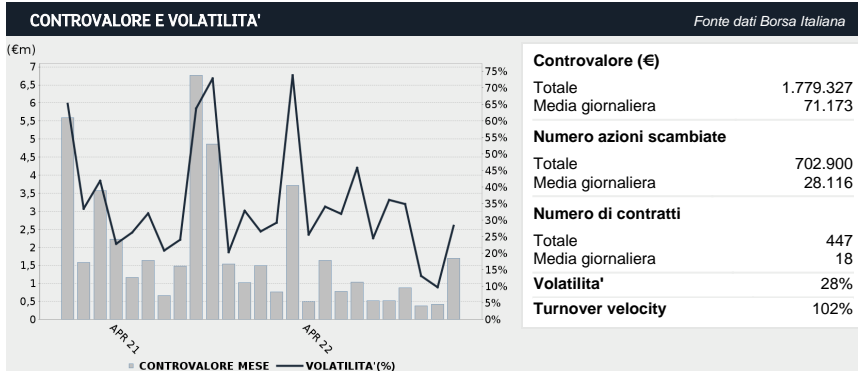
DATI FINANZIARI *					
€m	I Semestre	I Semestre	Var %	Annuale	Annuale
	30/06/22	30/06/21	'22 vs '21	31/12/21	31/12/20
Totale Ricavi	14,86	1,95	663,24%	5,46	15,28
Margine Operativo Lordo	0,78	0,17	360,52%	0,08	1,92
Ebitda margin	5,27%	8,74%		1,43%	12,56%
Margine Operativo Netto	0,64	0,05	1.101,99%	0,08	1,66
Ebit Margin	4,34%	2,75%		1,43%	10,89%
Risultato Ante Imposte	0,53	0,05	988,28%	0,04	1,60
Ebt margin	3,53%	2,48%		0,72%	10,50%
Risultato Netto	0,34	0,01	2.616,39%	0,11	1,30
E-Margin	2,31%	0,65%		2,09%	8,51%

	I Semestre	I Semestre	Var %	Annuale	Annuale
	30/06/22	30/06/21	'22 vs '21	31/12/21	31/12/20
PFN (Cassa)	-0,12	-1,02		-1,02	-2,41
Patrimonio Netto	4,01	3,89	3,16%	3,89	4,49
Capitale Investito	3,88	2,87	35,29%	2,87	2,08

La società chiude l'esercizio il 31 dicembre. I dati sono espressi in milioni di Euro.



Ultimo prezzo	Ord	And. nto	Ord	ITGRW	And. Relativo
03/02/2023	2,513	-2Y	-8%	25%	-33%
Variaz. (-2 anni)	Ord	-1Y	-17%	-12%	-5%
MAX	3,703	-3M	-3%	7%	-10%
MIN	2,345	-1M	-0%	2%	-2%



ALTRI STRUMENTI QUOTATI SU BORSA ITALIANA Fonte dati Borsa Italiana

IDEM STOCK FUTURES
 SECURITISED DERIVATIVES
 WARRANTS
 STOCK OPTIONS
 LISTED BONDS

* Informazioni fornite e aggiornate dalla società emittente