



Fabilia Group S.p.A. ("Fabilia") fondata nel 2013 e basata a Milano Marittima (RA) è un Gruppo attivo nel settore del turismo. Il modello di business di Fabilia si basa sulla gestione di strutture alberghiere attraverso contratti di affitto di azienda. Fabilia offre il **Continua**

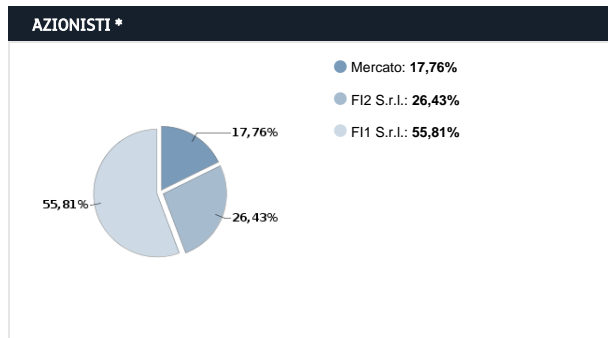
CONSIGLIERI			C.C.R. (1)			C.R. (2)			C.N. (3)		
ESECUTIVO	NON ESECUTIVO	INDIPENDENTE									
✓			<b>Mattia Bastoni</b> Presidente e Amministratore Delegato								
✓			<b>Mattia Casadio</b> Vice Presidente & Amministratore Delegato								
	✓		<b>Matteo Simone Amatruda</b> Amministratore								
	✓		<b>Deborah Setola</b> Amministratore								
	✓		<b>Lamberto Tacoli</b> Amministratore								

Amministratori azionisti	
<b>Mattia Bastoni</b>	3.393.000 azioni al 11/08/20
<b>Mattia Casadio</b>	1.607.000 azioni al 11/08/20

TOP MANAGEMENT	
<b>Mattia Bastoni</b>	Presidente & Amministratore Delegato
<b>Mattia Casadio</b>	Vice Presidente & Amministratore Delegato

ALTRE INFORMAZIONI	
<b>Remunerazione</b>	
✓ Stock	✓ Mbo
✓ Incentivo	
✓ Voto di lista (CdA / CdS)	
✓ Record Date	

(1): Comitato Controllo e Rischi (2): Comitato di remunerazione (3): Comitato nomine



Fonte: SOCIETA'. Aggiornamento: 22/09/21

SOCIETA'  
**Fabilia Group S.p.A.**  
 Via VI° Traversa Pineta, 16  
 Mi.Ma Cervia  
 48015 Cervia

Società di revisione\*  
 BDO Italia Spa  
<https://www.bdo.it>

Investor Relations\*  
 Mattia Casadio  
 @: ir@fabilia.com  
 Tel.: 0544 1870821

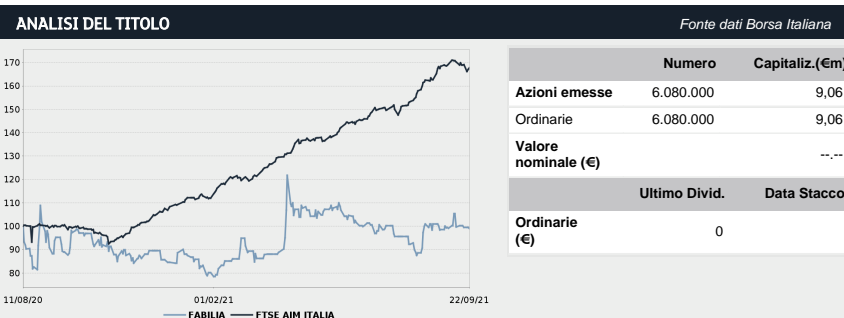
Tel.: 0544 1870821  
 Fax: ---

[vai al sito](#)

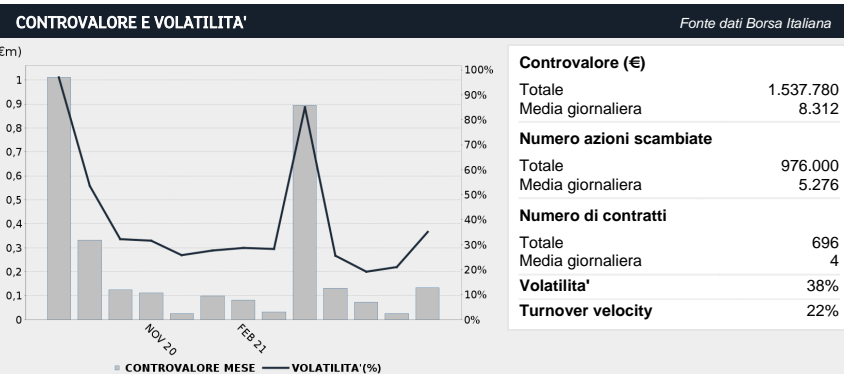
ISIN IT0005417784  
 Bloomberg FHR:IM  
 Industry BENI VOLUTTUARI  
 Super sector VIAGGI E TEMPO LIBERO  
 Market Segment AIM

DATI FINANZIARI *	
€m	Annuale
	31/12/19
Totale Ricavi	10,80
<b>Margine Operativo Lordo</b>	2,95
Ebitda margin	27,32%
<b>Margine Operativo Netto</b>	-0,00
Ebit Margin	-0,04%
<b>Risultato Ante Imposte</b>	0,39
Ebt margin	3,60%
<b>Risultato Netto</b>	0,51
E-Margin	4,74%
Annuale	
	31/12/19
<b>PFN (Cassa)</b>	4,47
Patrimonio Netto	1,00
<b>Capitale Investito</b>	5,47

La società chiude l'esercizio il 31 dicembre. I dati sono espressi in milioni di Euro.



Ultimo prezzo	Ord	And. nto	Ord	ITAIM	And. Relativo
21/09/2021	1,49	-2Y	0%	39%	-39%
<b>Variaz. (-2 anni)</b>	<b>Ord</b>	-1Y	13%	69%	-56%
MAX	1,823	-3M	-2%	15%	-16%
MIN	1,175	-1M	-1%	3%	-4%



ALTRI STRUMENTI QUOTATI SU BORSA ITALIANA		Fonte dati Borsa Italiana	
✓ IDEM STOCK FUTURES	✓ SECURITISED DERIVATIVES	✓ WARRANTS	✓ STOCK OPTIONS
✓ LISTED BONDS			

\* Informazioni fornite e aggiornate dalla società emittente