

Industrie Chimiche Forestali S.p.A. è un operatore di riferimento nella progettazione, produzione e commercializzazione di adesivi e tessuti ad alto contenuto tecnologico principalmente per i seguenti mercati: calzaturiero & pelletteria, automotive e packaging. In tutti [Continua](#)

CONSIGLIERI			C.C.R. (1)	C.R. (2)	C.N. (3)
ESECUTIVO	NON ESECUTIVO	INDIPENDENTE			
✓					

ALTRE INFORMAZIONI	
Remunerazione	
✓ Stock	✓ Mbo
✓ Voto di lista (CdA / CdS)	
✓ Record Date	

SOCIETA'

Industrie Chimiche Forestali S.p.A.

Via Kennedy, 75
20010 Marcallo con Casone

Tel.: +39.02.97.21.41
Fax: +39.02.97.60.158

[vai al sito](#)

Investor Relations*

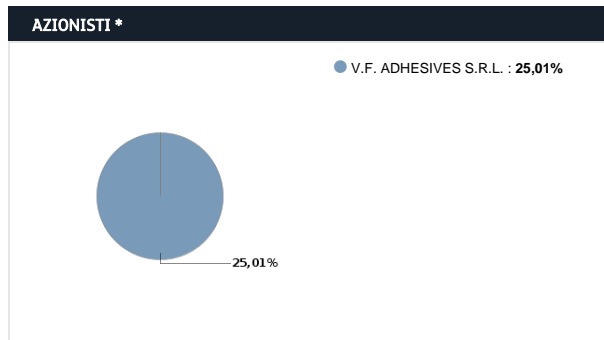
Massimo Rancilio
@: m.rancilio@forestali.it
Tel.: +390297214218
Fax: +39029760158

ISIN	IT0005416281
Bloomberg	ICF:IM
Reuters	ICF.MI
Industry	CHIMICA E MATERIE PRIME
Super sector	CHIMICA
Market Segment	Euronext Growth Milan

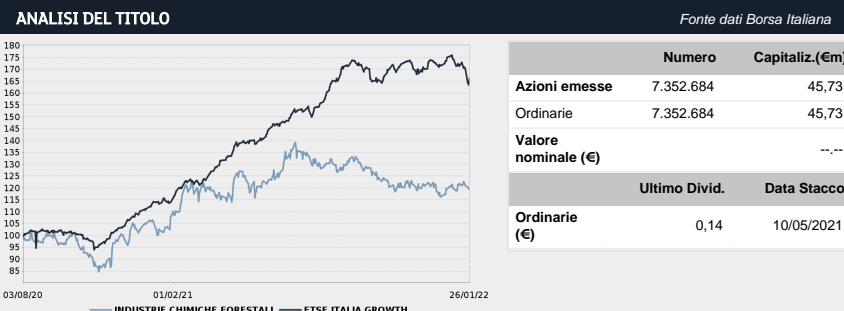
DATI FINANZIARI *				
€m	Annuale 31/12/20	Annuale 31/12/19	Var % '20 vs '19	Annuale 31/12/18
Totale Ricavi	60,63	71,66	-15,40%	51,58
Margine Operativo Lordo	7,14	9,06	-21,18%	4,26
Ebitda margin	11,79%	12,65%		8,26%
Margine Operativo Netto	2,75	4,81	-42,89%	1,63
Ebit Margin	4,53%	6,71%		3,16%
Risultato Ante Imposte	1,48	4,46	-66,90%	3,59
Ebt margin	2,43%	6,22%		6,95%
Risultato Netto	2,23	3,47	-35,74%	2,60
E-Margin	3,67%	4,84%		5,03%
PFN (Cassa)	3,23	4,45	-27,37%	9,31
Patrimonio Netto	77,78	76,95	1,07%	74,74
Capitale Investito	81,01	81,40	-0,48%	84,05

La società chiude l'esercizio il 31 dicembre. I dati sono espressi in milioni di Euro. Dati annuali riferiti al bilancio consolidato del Gruppo ICF del 2020 e del 2019 revisionati da Ernst e Young. Dati semestrali riferiti alla 2020 e 2019 disponibili sul sito web della società.

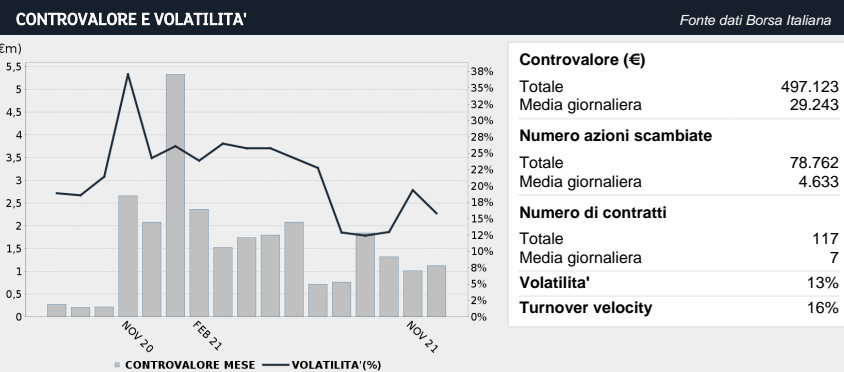
(1): Comitato Controllo e Rischi (2): Comitato di remunerazione (3): Comitato nomine



Fonte: SOCIETA'. Aggiornamento: 26/01/22



Ultimo prezzo	Ord	And. nto	Ord	ITAIM	And. Relativo
25/01/2022	6,22	-2Y	0%	0%	0%
Variaz. (-2 anni)	Ord	-1Y	15%	0%	15%
MAX	7,235	-3M	-1%	0%	-1%
MIN	4,409	-1M	3%	0%	3%



ALTRI STRUMENTI QUOTATI SU BORSA ITALIANA

Fonte dati Borsa Italiana

IDEM STOCK FUTURES
 SECURITISED DERIVATIVES
 WARRANTS
 STOCK OPTIONS
 LISTED BONDS

* Informazioni fornite e aggiornate dalla società emittente