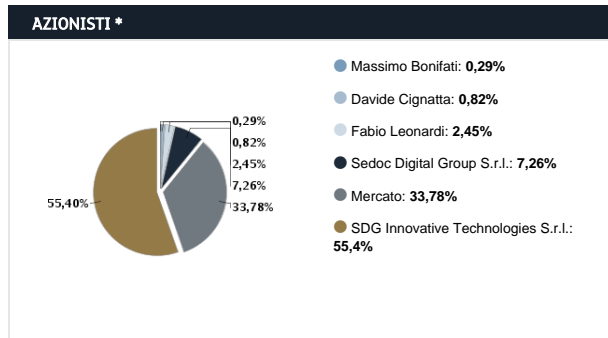




Cyberoo, PMI Innovativa emiliana specializzata in cyber security per le imprese, nasce nel 2008 all'interno di un retaggio aziendale più ampio, consolidando l'odierno business nel 2019. L'iniziativa è data da un gruppo di imprenditori con significative capacità ed esper [Continua](#)

CONSIGLIERI		C.C.R. (1)	C.R. (2)	C.N. (3)
ESECUTIVO	NON ESECUTIVO			
INDIPENDENTE				
✓		Fabio Leonardi Amministratore Delegato		
✓		Massimo Bonifati Presidente		
✓		Davide Cignatta Consigliere		
✓		Veronica Leonardi Consigliere		
✓		Renzo Bartoli Consigliere		
✓		Alessandro Viotto Consigliere		
✓		Marco Orlandi Consigliere		

(1): Comitato Controllo e Rischi (2): Comitato di remunerazione (3): Comitato nomine



Fonte: SOCIETA'. Aggiornamento: 17/12/19

SOCIETA'

Cyberoo S.p.A.

Via Brigata Reggio,37
42124 Reggio Emilia

Tel.: 0522385011
Fax: 0522382041

[vai al sito](#)

Investor Relations*

Veronica Leonardi
@: veronica.leonardi@cyberoo.com
Tel.: 0522.385011
Fax: 0522.382041

ISIN	IT0005383671
Bloomberg	CYB:IM
Reuters	CYB.MI
Industry	TECNOLOGIA
Super sector	TECNOLOGIA
Market Segment	AIM

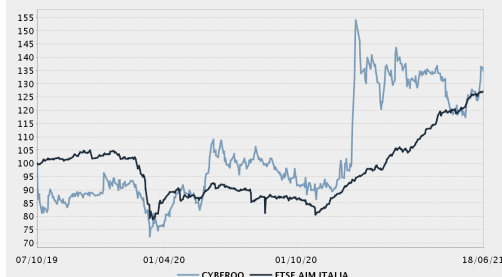
DATI FINANZIARI *

€m	Annuale 31/12/20	Annuale 31/12/19	Var % '20 vs '19	Annuale 31/12/18
Totale Ricavi	5,59	5,62	-0,65%	4,58
Margine Operativo Lordo	1,88	2,46	-23,26%	1,73
Ebitda margin	33,73%	43,67%		37,86%
Margine Operativo Netto	0,19	1,14	-83,49%	0,30
Ebit Margin	3,36%	20,21%		6,51%
Risultato Ante Imposte	0,10	1,05	-90,75%	0,34
Ebt margin	1,74%	18,67%		7,32%
Risultato Netto	0,06	0,70	-92,05%	0,00
E-Margin	1,00%	12,53%		0,02%
PFN (Cassa)	-1,05	-2,01		0,48
Patrimonio Netto	11,15	10,64	4,78%	2,64
Capitale Investito	10,10	8,63	17,02%	3,12

La società chiude l'esercizio il 31 dicembre. I dati sono espressi in milioni di Euro.

ANALISI DEL TITOLO

Fonte dati Borsa Italiana

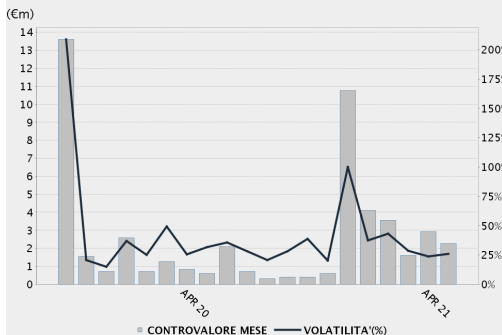


	Numero	Capitaliz.(€m)
Azioni emesse	9.647.650	57,87
Ordinarie	9.647.650	57,87
Valore nominale (€)		--
	Ultimo Divid.	Data Stacco
Ordinarie (€)	0	

Ultimo prezzo	Ord	And.nto	Ord	ITAIM	And. Relativo
17/06/2021	5,998	-2Y	0%	10%	-10%
Variaz. (-2 anni)	Ord	-1Y	28%	39%	-10%
MAX	6,791	-3M	5%	18%	-13%
MIN	3,192	-1M	13%	5%	8%

CONTROVALORE E VOLATILITA'

Fonte dati Borsa Italiana



Controvalore (€)	
Totale	16.838.020
Media giornaliera	143.915
Numero azioni scambiate	
Totale	2.904.500
Media giornaliera	24.825
Numero di contratti	
Totale	4.490
Media giornaliera	38
Volatilità*	32%
Turnover velocity	66%

ALTRI STRUMENTI QUOTATI SU BORSA ITALIANA

Fonte dati Borsa Italiana

✓ IDEM STOCK FUTURES ✓ SECURITISED DERIVATIVES ✓ WARRANTS ✓ STOCK OPTIONS ✓ LISTED BONDS

* Informazioni fornite e aggiornate dalla società emittente