



Copernico SIM è una delle principali società di intermediazione mobiliare, non appartenente ad alcun gruppo bancario, finanziario o assicurativo. La sua attività è focalizzata sulla consulenza in materia di investimenti in Italia con collocamento di prodotti finanziari **Continua**

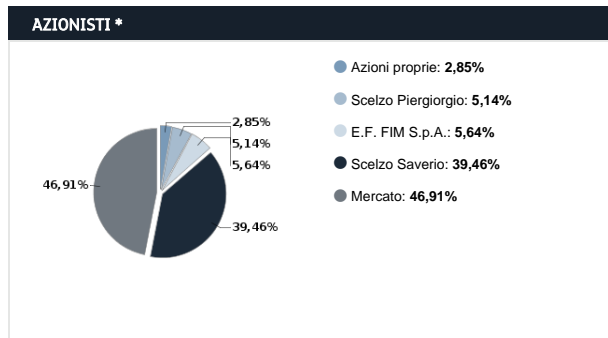
CONSIGLIERI			C.C.R. (1)			C.R. (2)			C.N. (3)		
ESECUTIVO	NON ESECUTIVO	INDIPENDENTE									
✓			Saverio Scelzo Presidente								
✓			Gianluca Scelzo Consigliere Delegato								
✓			Enrico Demartini Consigliere Delegato								
✓			Giuseppe Rubolino Consigliere								
✓			Luigi Gaffuri Consigliere								

Amministratori azionisti	
Saverio Scelzo 769.500 azioni al 06/05/21	
Gianluca Scelzo 20.500 azioni al 06/05/21	
Giuseppe Rubolino 5.750 azioni al 06/05/21	

TOP MANAGEMENT	
Lorenzo Sacchi Direttore Centrale	

ALTRE INFORMAZIONI	
Remunerazione	<input checked="" type="checkbox"/> Stock <input checked="" type="checkbox"/> Mbo <input checked="" type="checkbox"/> Incentivo
	<input checked="" type="checkbox"/> Voto di lista (CdA / CdS)
	<input checked="" type="checkbox"/> Record Date

(1): Comitato Controllo e Rischi (2): Comitato di remunerazione (3): Comitato nomine



Fonte: SOCIETA'. Aggiornamento: 22/06/21

SOCIETA'
Copernico SIM S.p.A.

VIA CAVOUR, 20
33100 UDINE

Tel.: 0432229835
Fax: 0432200686

[vai al sito](#)

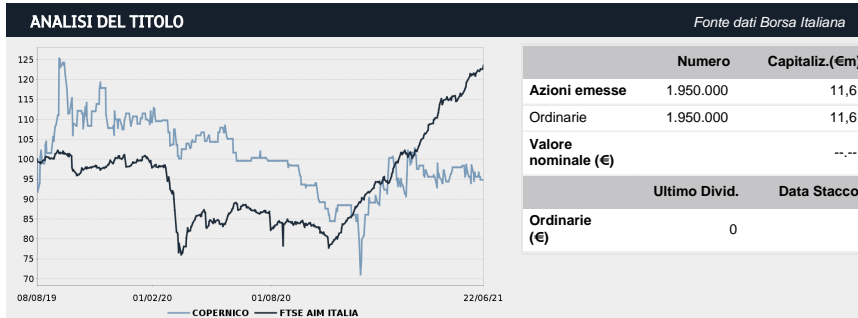
Società di revisione*
Deloitte & Touche S.p.A
www.deloitte.com

Investor Relations*
Lorenzo Sacchi
@: ir@copernicosim.com
Tel.: 0432229835
Fax: 0432200686

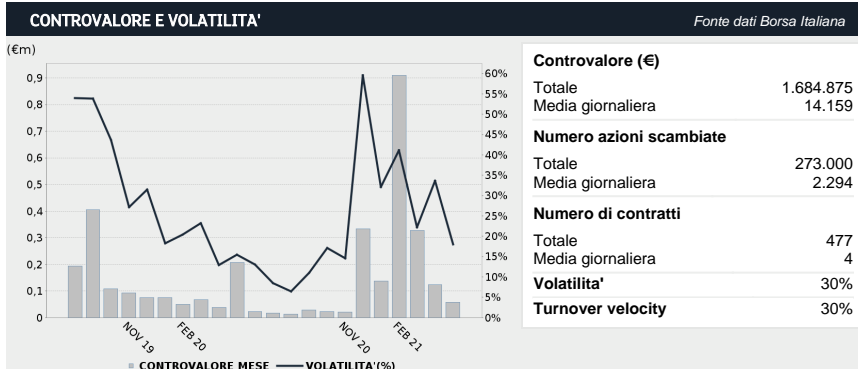
ISIN IT0005379406
Bloomberg COP: IM
Reuters COPE.MI
Industry FINANZA
Super sector SERVIZI FINANZIARI
Market Segment AIM

DATI FINANZIARI *				
€m	Annuale 31/12/20	Annuale 31/12/19	Var % '20 vs '19	Annuale 31/12/18
Totale Ricavi	7,04	6,50	8,36%	6,65
Margine Operativo Lordo	-0,11	0,04		0,26
Ebitda margin	-1,55%	0,61%		3,92%
Margine Operativo Netto	-0,30	-0,22		0,05
Ebit Margin	-4,32%	-3,45%		0,76%
Risultato Ante Imposte	-0,32	-0,24		0,04
Ebt margin	-4,51%	-3,70%		0,64%
Risultato Netto	-0,24	0,04		0,05
E-Margin	-3,41%	0,64%		0,69%
PFN (Cassa)	-0,00	-0,00		
Patrimonio Netto	4,49	4,30	4,44%	2,29
Capitale Investito	4,49	4,30	4,45%	2,29

La società chiude l'esercizio il 31 dicembre. I dati sono espressi in milioni di Euro.



Ultimo prezzo	Ord	And.nto	Ord	ITAIM	And. Relativo
21/06/2021	5,95	-2Y	0%	9%	-9%
Variaz. (-2 anni)	Ord	-1Y	-5%	38%	-43%
MAX	7,869	-3M	-4%	17%	-21%
MIN	4,461	-1M	-4%	5%	-9%



ALTRI STRUMENTI QUOTATI SU BORSA ITALIANA		Fonte dati Borsa Italiana	
<input checked="" type="checkbox"/> IDEM STOCK FUTURES	<input checked="" type="checkbox"/> SECURITISED DERIVATIVES	<input checked="" type="checkbox"/> WARRANTS	<input checked="" type="checkbox"/> STOCK OPTIONS
<input checked="" type="checkbox"/> LISTED BONDS			

* Informazioni fornite e aggiornate dalla società emittente