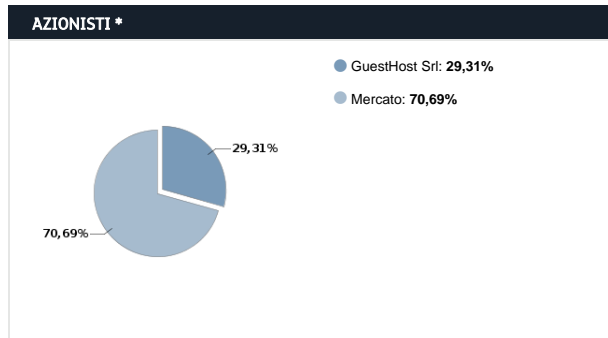


CleanBnB è il più diffuso operatore nazionale per la gestione di immobili in affitto breve e case vacanza. La mission della società è di massimizzare i redditi da locazione per i proprietari degli immobili, intercettando il crescente flusso di viaggiatori su tutto il te [Continua](#)

CONSIGLIERI		C.C.R. (1)	C.R. (2)	C.N. (3)
ESECUTIVO	NON ESECUTIVO			
INDIPENDENTE				
✓		Francesco Zorgno Presidente & co-fondatore		
✓		Tatiana Skachko Direttore Generale & co-fondatrice		
✓		Fabio Cannavale Consigliere		
✓		Enrico Calabretta Consigliere		
✓		Alberto Dell'Acqua Consigliere		

(1): Comitato Controllo e Rischi (2): Comitato di remunerazione (3): Comitato nomine



Fonte: SOCIETA'. Aggiornamento: 23/06/22

SOCIETA'  
**CleanBnB S.p.A.**

via Giuseppe Frua 20  
20146 Milano

Tel.: ---  
Fax: ---

[vai al sito](#)

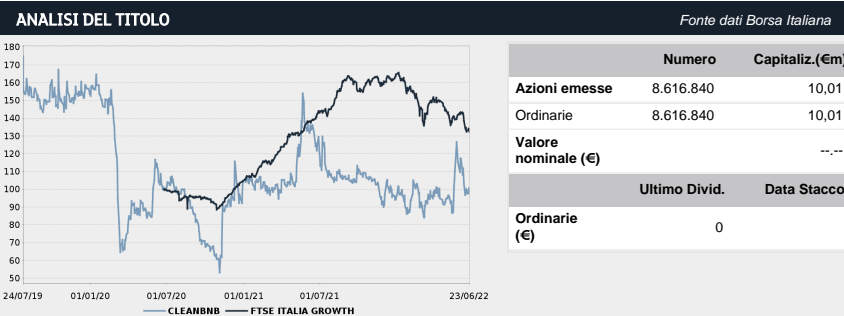
Società di revisione\*  
Deloitte  
[www2.deloitte.com/it/html](http://www2.deloitte.com/it/html)

Investor Relations\*  
Francesco Zorgno  
@: [equity@cleanbnb.it](mailto:equity@cleanbnb.it)  
Tel.: +393428658065

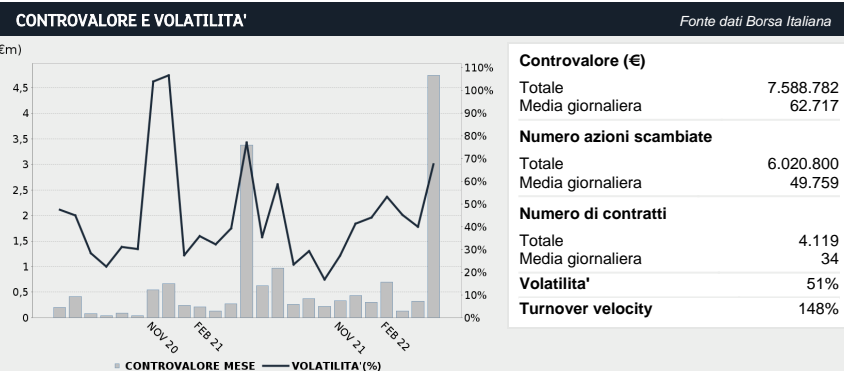
ISIN IT0005377277  
Bloomberg CBB:IM  
Reuters CLNBB.MI  
Industry REAL ESTATE  
Super sector BENI IMMOBILI  
Market Segment Euronext Growth Milan

DATI FINANZIARI *				
€m	Annuale 31/12/21	Annuale 31/12/20	Var % '21 vs '20	Annuale 31/12/19
Totale Ricavi	3,98	2,23	78,52%	3,27
Margine Operativo Lordo	-0,76	-1,70		-1,28
Ebitda margin	-19,12%	-76,16%		-39,03%
Margine Operativo Netto	-1,14	-1,83		-1,49
Ebit Margin	-28,67%	-81,88%		-45,66%
Risultato Ante Imposte	-1,17	-1,84		-1,48
Ebt margin	-29,33%	-82,40%		-45,29%
Risultato Netto	-1,18	-1,97		-1,52
E-Margin	-29,60%	-88,12%		-46,52%
<b>PFN (Cassa)</b>	-2,85	-0,83		-3,01
Patrimonio Netto	1,59	0,78	103,94%	2,74
<b>Capitale Investito</b>	-1,26	-0,05		-0,27

La società chiude l'esercizio il 31 dicembre. I dati sono espressi in milioni di Euro.



Ultimo prezzo	Ord	And. nto	Ord	ITGRW	And. Relativo
22/06/2022	1,161	-2Y	1%	32%	-31%
<b>Variaz. (-2 anni)</b>	<b>Ord</b>	-1Y	-20%	-5%	-14%
MAX	1,774	-3M	2%	-11%	13%
MIN	0,613	-1M	-9%	-4%	-4%



**ALTRI STRUMENTI QUOTATI SU BORSA ITALIANA** Fonte dati Borsa Italiana

✓ IDEM STOCK FUTURES   ✓ SECURITISED DERIVATIVES   ✓ WARRANTS   ✓ STOCK OPTIONS   ✓ LISTED BONDS

\* Informazioni fornite e aggiornate dalla società emittente