



Marzocchi Pompe è un'azienda leader nella progettazione, produzione e commercializzazione di pompe e motori ad ingranaggi ad elevate prestazioni, chetrovano applicazione in vari campi: industriale, mobile ed automotive. Ha chiuso il 2020 con circa 34 milioni di euro di **Continua**

CONSIGLIERI			C.C.R. (1)	C.R. (2)	C.N. (3)
ESECUTIVO	NON ESECUTIVO	INDIPENDENTE			
✓					
	✓				
✓					
	✓				
	✓				
	✓				
	✓				

Amministratori azionisti
Guido Nardi 102.353 azioni al 24/07/19

TOP MANAGEMENT
Paolo Marzocchi Azionista Principale, Presidente Esecutivo
Gabriele Bonfiglioli CEO e General Manager

ALTRE INFORMAZIONI
Remunerazione
✓ Stock ✓ Mbo ✓ Incentivo
✓ Voto di lista (CdA / CdS)
✓ Record Date

SOCIETA'
Marzocchi Pompe S.p.A.

Via A. Grazia 2
40069 Zola Predosa

Tel.: 0516137511
Fax: 051592083

[vai al sito](#)

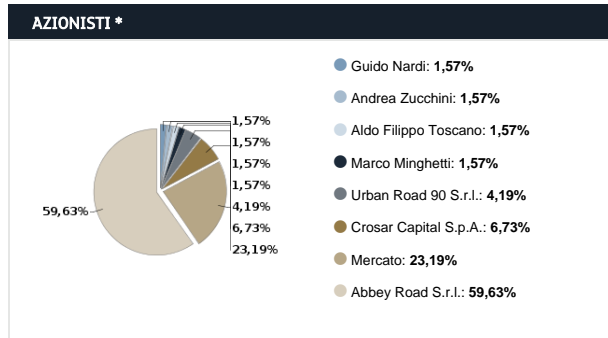
Società di revisione*
PwC Italia
<https://www.pwc.com/it/it.html>

Investor Relations*
Gabriele Bonfiglioli
@: ir@marzocchipompe.com
Tel.: 0516137511
Fax: 051592083

ISIN IT0004376858
Reuters MARPZ.MI
Industry INDUSTRIA
Super sector PRODOTTI E SERVIZI INDUSTRIALI
Market Segment Euronext Growth Milan

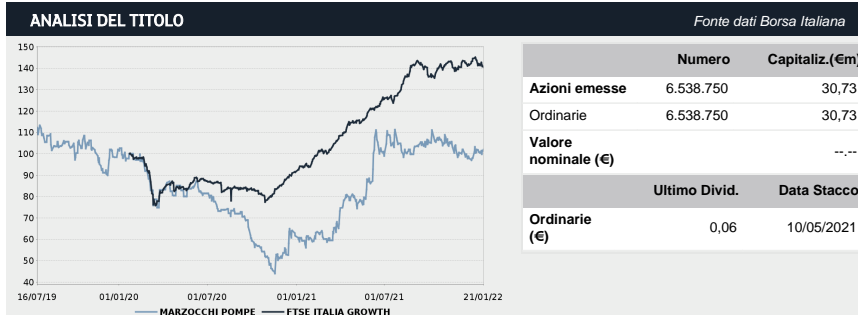
DATI FINANZIARI *				
€m	Annuale 31/12/20	Annuale 31/12/19	Var % '20 vs '19	Annuale 31/12/18
Totale Ricavi	34,14	39,17	-12,84%	42,09
Margine Operativo Lordo	4,13	5,42	-23,85%	7,51
Ebitda margin	12,09%	13,84%		17,85%
Margine Operativo Netto	1,10	0,06	1.733,33%	2,25
Ebit Margin	3,22%	0,15%		5,34%
Risultato Ante Imposte	1,63	0,04	4.438,89%	3,42
Ebt margin	4,79%	0,09%		8,13%
Risultato Netto	0,23	0,20	12,81%	2,93
E-Margin	0,67%	0,52%		6,95%
PFN (Cassa)				
	9,25	12,54	-26,19%	19,22
Patrimonio Netto	18,44	18,68	-1,24%	10,98
Capitale Investito	27,70	31,21	-11,26%	30,20

(1): Comitato Controllo e Rischi (2): Comitato di remunerazione (3): Comitato nomine

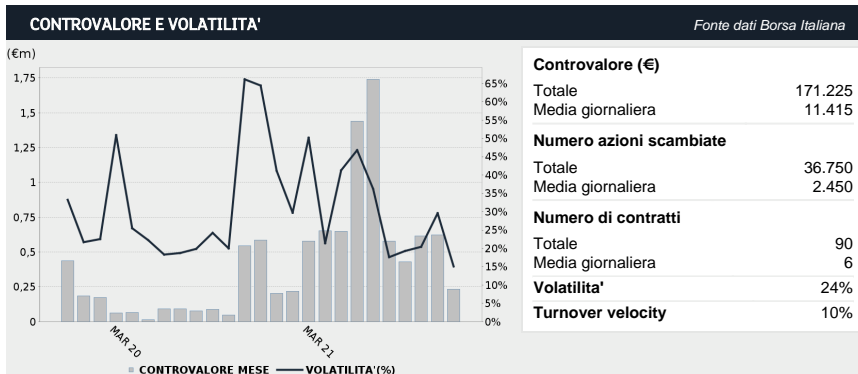


Fonte: SOCIETA'. Aggiornamento: 22/01/22

La società chiude l'esercizio il 31 dicembre. I dati sono espressi in milioni di Euro. Nota: Al netto del contributo straordinario "take-or-pay" fatturato per la clausola relativa al mancato raggiungimento dei quantitativi minimi prevista nel contratto con il principale cliente automo ...



Ultimo prezzo	Ord	And. nto	Ord	ITAIM	And. Relativo
21/01/2022	4,7	-2Y	4%	0%	4%
Variaz. (-2 anni)	Ord	-1Y	67%	0%	67%
MAX	5,134	-3M	-5%	0%	-5%
MIN	2,031	-1M	3%	0%	3%



ALTRI STRUMENTI QUOTATI SU BORSA ITALIANA		Fonte dati Borsa Italiana	
✓	IDEM STOCK FUTURES	✓	SECURITISED DERIVATIVES
✓	WARRANTS	✓	STOCK OPTIONS
✓	LISTED BONDS		

* Informazioni fornite e aggiornate dalla società emittente