



Renenergetica nasce nel 2008 con l'obiettivo di posizionarsi tra i principali sviluppatori professionali di impianti ad energia rinnovabile e di reti ibride. Grazie alle competenze finanziarie, di ingegneria e industriali, è in grado di soddisfare le esigenze del mercato [Continua](#)

CONSIGLIERI			C.C.R. (1)			C.R. (2)			C.N. (3)		
ESECUTIVO	NON ESECUTIVO	INDIPENDENTE									
✓			Claudio Rosmarino Consigliere								
✓			Sergio Conta Consigliere Delegato								
✓			Stefano Giusto Presidente del Consiglio di Amministrazione								
✓			Paola De Martini Consigliere								
✓			Rosa Maria Arnau Noguer Amministratore Delegato								
✓			Marco Giannettoni Consigliere								
✓			Stefano Giuffredi Consigliere								

TOP MANAGEMENT
Marco Tassara Dir. Amm. Fin.

ALTRE INFORMAZIONI
Remunerazione
<input checked="" type="checkbox"/> Stock <input checked="" type="checkbox"/> Mbo <input checked="" type="checkbox"/> Incentivo
<input checked="" type="checkbox"/> Voto di lista (CdA / CdS)
<input checked="" type="checkbox"/> Record Date

SOCIETA'
Renenergetica S.p.A.

Salita Santa Caterina 2/1
16123 Genova

Tel.: 0106422384
Fax: 0106400260

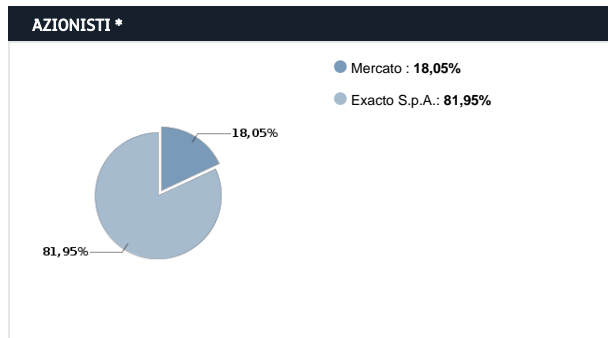
[vai al sito](#)

Investor Relations*
Marco Tassara
@: investor.relations@renergetica.com
Tel.: 0106422384

ISIN	IT0005340655
Bloomberg	REN:IM
Reuters	RENER.MI
Industry	ENERGIA
Super sector	ENERGIA
Market Segment	AIM

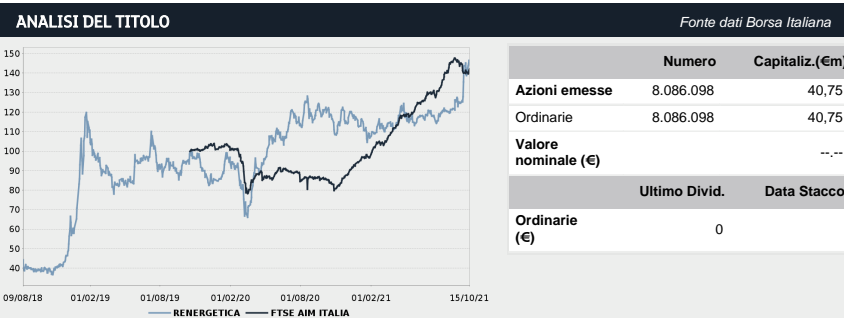
DATI FINANZIARI *				
€m	Annuale 31/12/20	Annuale 31/12/19	Var % '20 vs '19	Annuale 31/12/18
Totale Ricavi		9,37	-100,00%	6,65
Margine Operativo Lordo		4,15	-100,00%	2,94
Ebitda margin	40,77%	44,32%		44,22%
Margine Operativo Netto		2,98	-100,00%	1,52
Ebit Margin	31,34%	31,77%		22,83%
Risultato Ante Imposte		2,02	-100,00%	0,93
Ebt margin	22,96%	21,52%		14,02%
Risultato Netto		1,79	-100,00%	0,93
E-Margin	20,84%	19,09%		14,03%
PFN (Cassa)				
	Annuale 31/12/20	Annuale 31/12/19	Var % '20 vs '19	Annuale 31/12/18
PFN (Cassa)		6,16	-100,00%	6,87
Patrimonio Netto		7,33	-100,00%	5,24
Capitale Investito		13,49	-100,00%	12,12

(1): Comitato Controllo e Rischi (2): Comitato di remunerazione (3): Comitato nomine

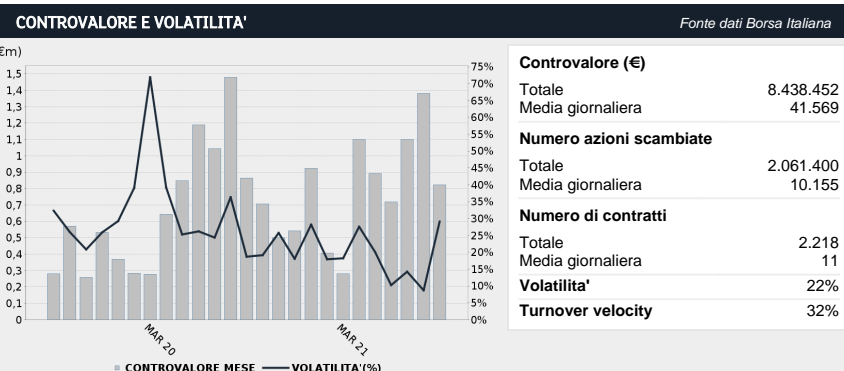


Fonte: SOCIETA'. Aggiornamento: 17/10/21

La società chiude l'esercizio il 31 dicembre. I dati sono espressi in milioni di Euro.



Ultimo prezzo	Ord	And.nto	Ord	ITAIM	And. Relativo
15/10/2021	5,04	-2Y	52%	42%	10%
Variaz. (-2 anni)	Ord	-1Y	24%	70%	-46%
MAX	5,071	-3M	23%	8%	15%
MIN	2,29	-1M	19%	-3%	21%



ALTRI STRUMENTI QUOTATI SU BORSA ITALIANA Fonte dati Borsa Italiana

<input checked="" type="checkbox"/> IDEM STOCK FUTURES	<input checked="" type="checkbox"/> SECURITISED DERIVATIVES	<input checked="" type="checkbox"/> WARRANTS	<input checked="" type="checkbox"/> STOCK OPTIONS	<input checked="" type="checkbox"/> LISTED BONDS
--	---	--	---	--

* Informazioni fornite e aggiornate dalla società emittente