



Intred è un operatore di telecomunicazioni di riferimento nel territorio della Lombardia, nato nel 1996 ad opera di Daniele Peli, attuale Presidente e AD della società, dal 2018 quotato sul mercato Euronext Growth Milano Italia (simbolo: ITD.MI). Con una rete **Continua**

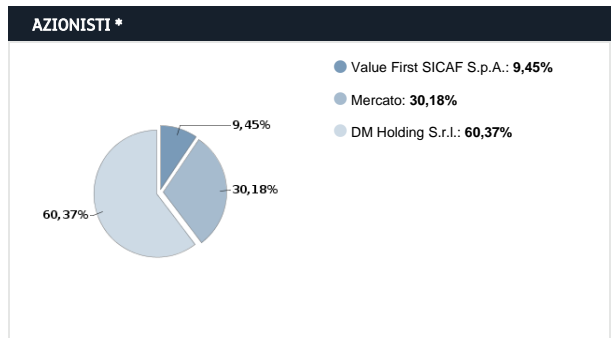
CONSIGLIERI			C.C.R. (1)	C.R. (2)	C.N. (3)
ESECUTIVO	NON ESECUTIVO	INDIPENDENTE			
✓					
	✓				
	✓				
	✓				
	✓				
	✓				
	✓				

Amministratori azionisti
Daniele Peli 522.742 azioni al 20/04/20
Marisa Prati 261.371 azioni al 20/04/20
Adalberto Salvi 70.028 azioni al 20/04/20
Giulia Peli 3.390 azioni al 20/04/20
Fabio Massimo Erri 3.362 azioni al 20/04/20

TOP MANAGEMENT
Daniele Peli Amministratore Delegato
Filippo Leone Dir. Amm. Fin.

ALTRE INFORMAZIONI
Remunerazione
<input checked="" type="checkbox"/> Stock <input checked="" type="checkbox"/> Mbo <input checked="" type="checkbox"/> Incentivo
<input checked="" type="checkbox"/> Voto di lista (CdA / CdS)
<input checked="" type="checkbox"/> Record Date

(1): Comitato Controllo e Rischi (2): Comitato di remunerazione (3): Comitato nomine

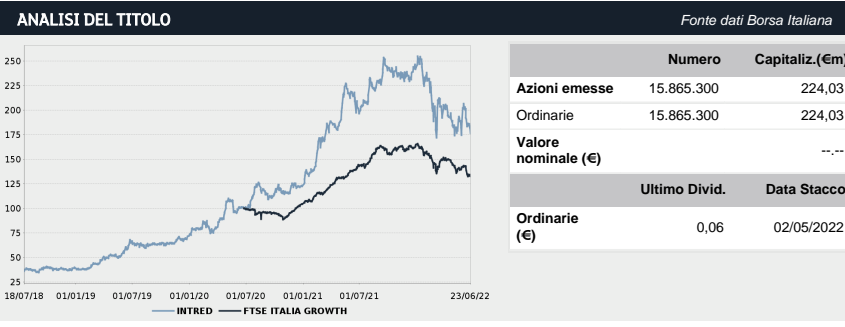


Fonte: SOCIETA'. Aggiornamento: 23/06/22

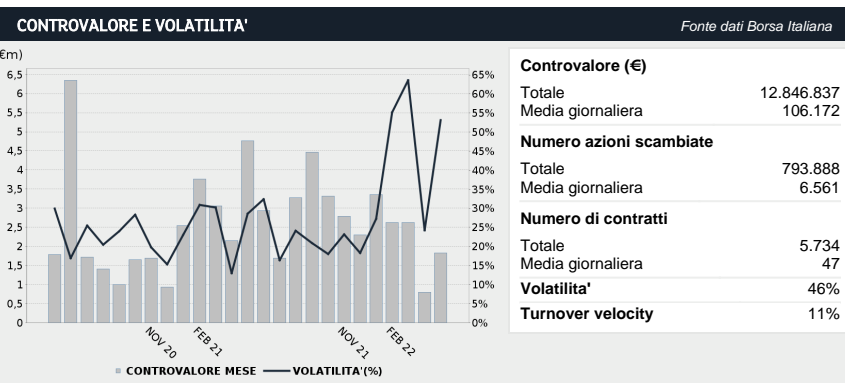
SOCIETA'	Società di revisione*	ISIN	IT0005337818
Intred S.p.A.	BDO Italia S.p.a.	Bloomberg	ITD:IM
Via Pietro Tamburini, 1 25136 Brescia	Investor Relations*	Reuters	INTD.MI
Tel.: 0307280000 Fax: 0307280112	Filippo Leone @: ir@intred.it Tel.: 0307280200	Industry	TELECOMUNICAZIONI
vai al sito		Super sector	TELECOMUNICAZIONI
		Market Segment	Euronext Growth Milan

DATI FINANZIARI *				
€m	Annuale	Annuale	Var %	Annuale
	31/12/21	31/12/20	'21 vs '20	31/12/19
Totale Ricavi	40,46	35,45	14,13%	20,82
Margine Operativo Lordo	17,64	13,98	26,11%	8,71
Ebitda margin	43,59%	39,45%		41,82%
Margine Operativo Netto	11,79	8,12	45,13%	5,76
Ebit Margin	29,14%	22,92%		27,65%
Risultato Ante Imposte	11,95	8,18	46,01%	5,84
Ebt margin	29,53%	23,08%		28,05%
Risultato Netto	8,62	6,11	41,06%	4,33
E-Margin	21,31%	17,24%		20,77%
	Annuale	Annuale	Var %	Annuale
	31/12/21	31/12/20	'21 vs '20	31/12/19
PFN (Cassa)	-5,41	-0,43		-8,14
Patrimonio Netto	40,29	32,30	24,75%	26,66
Capitale Investito	34,89	31,87	9,46%	18,52

La società chiude l'esercizio il 31 dicembre. I dati sono espressi in milioni di Euro. I dati esposti sono conformi ai principi contabili italiani



Ultimo prezzo	Ord	And. nto	Ord	ITGRW	And. Relativo
22/06/2022	14,12	-2Y	79%	32%	47%
Variaz. (-2 anni)	Ord	-1Y	-12%	-5%	-6%
MAX	19,859	-3M	-11%	-11%	0%
MIN	7,684	-1M	-4%	-4%	0%



ALTRI STRUMENTI QUOTATI SU BORSA ITALIANA		Fonte dati Borsa Italiana	
<input checked="" type="checkbox"/> IDEM STOCK FUTURES	<input checked="" type="checkbox"/> SECURITISED DERIVATIVES	<input checked="" type="checkbox"/> WARRANTS	<input checked="" type="checkbox"/> STOCK OPTIONS
<input checked="" type="checkbox"/> LISTED BONDS			

* Informazioni fornite e aggiornate dalla società emittente