

MONNALISA®

Fondata ad Arezzo nel 1968 da Piero Iacconi - attuale presidente del Board - Monnalisa progetta, produce e distribuisce childswear 0-16 anni di fascia alta, con il marchio omonimo, attraverso più canali distributivi. Da sempre, la filosofia aziendale combina l'atti **Continua**

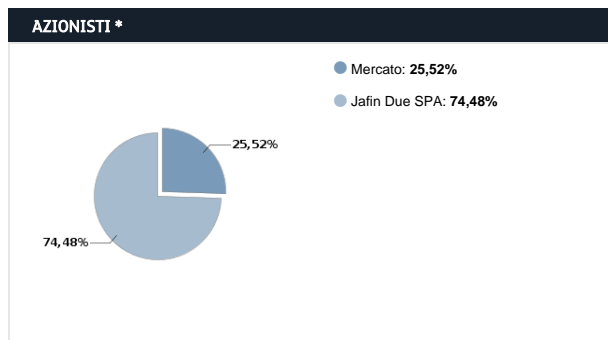
CONSIGLIERI			C.C.R. (1)	C.R. (2)	C.N. (3)
ESECUTIVO	NON ESERCUTIVO	INDIPENDENTE			
✓					
	✓				
		✓			
		✓			
		✓			
		✓			

Amministratori azionisti
<b>Piero Iacconi</b> 25.800 azioni al 13/01/20
<b>Matteo Tugliani</b> 18.780 azioni al 13/01/20

TOP MANAGEMENT
<b>Christian Simoni</b> Amministratore Delegato

ALTRE INFORMAZIONI
<b>Remunerazione</b>
<input checked="" type="checkbox"/> Stock <input checked="" type="checkbox"/> Mbo <input checked="" type="checkbox"/> Incentivo
<input checked="" type="checkbox"/> Voto di lista (CdA / CdS)
<input checked="" type="checkbox"/> Record Date

(1): Comitato Controllo e Rischi (2): Comitato di remunerazione (3): Comitato nomine



Fonte: SOCIETA'. Aggiornamento: 23/03/23

SOCIETA'

Monnalisa S.p.A.

Via Madame Curie 7  
52100 Arezzo

Tel.: 0575 98501  
Fax: ---

[vai al sito](#)

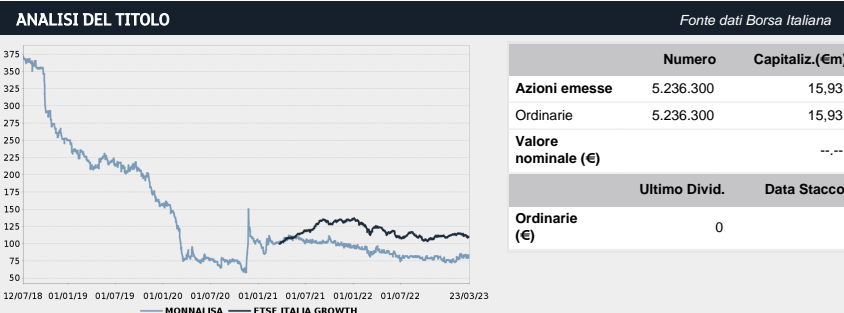
**Società di revisione\***  
EY SpA

**Investor Relations\***  
Stefano Paoletti  
@: investorelations@monnalisa.eu  
Tel.: 0575 98501

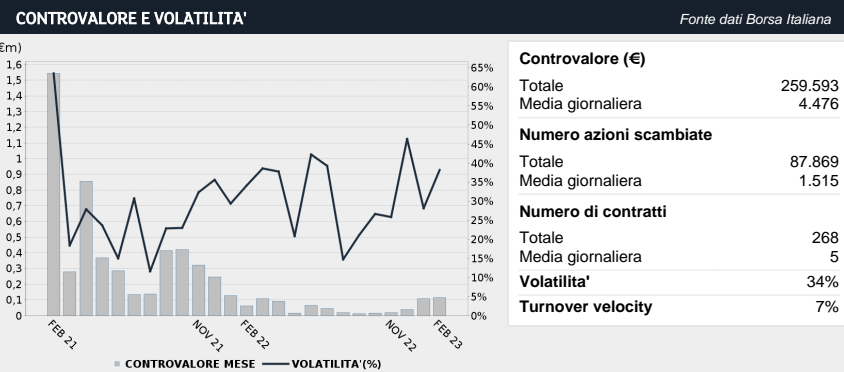
**ISIN** IT0005338139  
**Bloomberg** MNL:IM  
**Reuters** MONNA.MI  
**Industry** BENI VOLUTTUARI  
**Super sector** PRODOTTO E SERVIZI PER CONSUMATORI  
**Market Segment** Euronext Growth Milan

DATI FINANZIARI *						
€m	I Semestre	I Semestre	Var %	Annuale	Annuale	
	30/06/22	30/06/21	'22 vs '21	31/12/21	31/12/20	
Totale Ricavi	22,61	20,28	11,46%	43,65	33,61	
<b>Margine Operativo Lordo</b>	2,07	0,20	953,66%	0,18	-6,54	
Ebitda margin	9,15%	0,97%		0,40%	-19,46%	
<b>Margine Operativo Netto</b>	-2,05	-1,46		-3,24	-7,42	
Ebit Margin	-9,08%	-7,18%		-7,42%	-22,08%	
<b>Risultato Ante Imposte</b>	-1,93	-1,40		-2,98	-8,75	
Ebt margin	-8,54%	-6,90%		-6,83%	-26,02%	
<b>Risultato Netto</b>	-1,54	-1,44		-1,90	-7,81	
E-Margin	-6,81%	-7,10%		-4,36%	-23,24%	
	I Semestre	I Semestre	Var %	Annuale	Annuale	
	30/06/22	30/06/21	'22 vs '21	31/12/21	31/12/20	
<b>PFN (Cassa)</b>	8,46	9,35	-9,47%	7,83	8,03	
Patrimonio Netto	26,93	29,13	-7,55%	29,54	30,51	
<b>Capitale Investito</b>	35,39	38,47	-8,02%	37,37	38,53	

La società chiude l'esercizio il 31 dicembre. I dati sono espressi in milioni di Euro. I dati al 30 giugno 22 sono dati IFRS. La posizione finanziaria netta riportata è la PFN adjusted come illustrata nella Relazione Semestrale al 30 giugno 22.



Ultimo prezzo	Ord	And.nto	Ord	ITGRW	And. Relativo
22/03/2023	3,042	-2Y	-20%	11%	-32%
<b>Variaz. (-2 anni)</b>	<b>Ord</b>	-1Y	-10%	-11%	1%
MAX	4,253	-3M	10%	1%	8%
MIN	2,751	-1M	-3%	-2%	-0%



**ALTRI STRUMENTI QUOTATI SU BORSA ITALIANA** Fonte dati Borsa Italiana

IDEM STOCK FUTURES  
  SECURITISED DERIVATIVES  
  WARRANTS  
  STOCK OPTIONS  
  LISTED BONDS

\* Informazioni fornite e aggiornate dalla società emittente