



Il Gruppo Fervi composto da Fervi e dalle sue controllate Ri-flex Abrasives Srl, Vogel Germany GmbH & CO KG e Sitges SL. Il Gruppo Fervi è attivo nel settore della fornitura di attrezzature professionali principalmente per l'officina meccanica, l'officina auto, la fale [Continua](#)

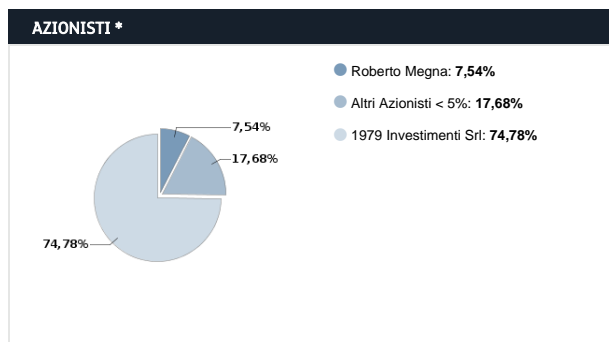
| CONSIGLIERI | | | C.C.R. (1) | C.R. (2) | C.N. (3) |
|-------------|---------------|--------------|------------|----------|----------|
| ESECUTIVO | NON ESECUTIVO | INDIPENDENTE | | | |
| ✓ | | | | | |
| | | | | | |
| | | | | | |
| | | | | | |
| | | | | | |
| | | | | | |
| | | | | | |
| | | | | | |
| | | | | | |

| Amministratori azionisti |
|--|
| Roberto Megna 191.497 azioni al 03/10/19 |
| Guido Greco 51.741 azioni al 03/10/19 |

| TOP MANAGEMENT |
|---|
| Roberto Tunioli Presidente e CEO |
| Roberto Megna Vice Presidente |
| Guido Greco Direttore Generale |
| Gianni Lorenzoni Consigliere |
| Pier Paolo Caruso Consigliere |
| Daniele Paolini Direttore Corporate |

| ALTRE INFORMAZIONI |
|---|
| Remunerazione |
| ✓ Stock ✓ Mbo ✓ Incentivo |
| ✓ Voto di lista (CdA / CdS) |
| Quorum per presentare liste di minoranza 10% |
| ✓ Record Date |

(1): Comitato Controllo e Rischi (2): Comitato di remunerazione (3): Comitato nomine



Fonte: SOCIETA'. Aggiornamento: 26/11/21

SOCIETA'
Fervi S.p.A.

Via del Commercio, 81
41058 Vignola

Tel.: +39 059 767172
Fax: +39 059 763037

[vai al sito](#)

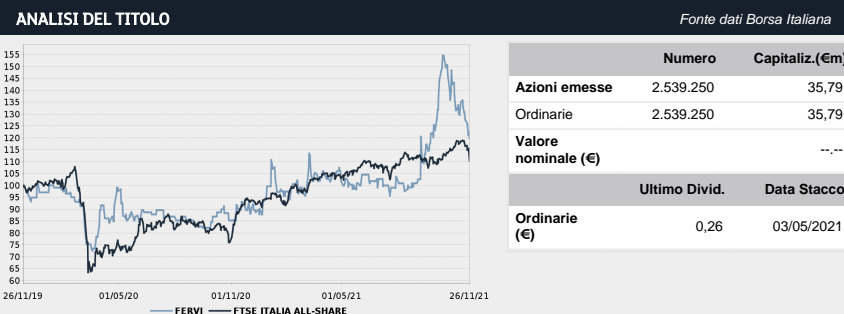
Società di revisione*
PwC SpA
<https://www.pwc.com>

Investor Relations*
Guido Greco
@: investor@fervi.com
Tel.: +39 059 767172
Fax: +39 059 763037

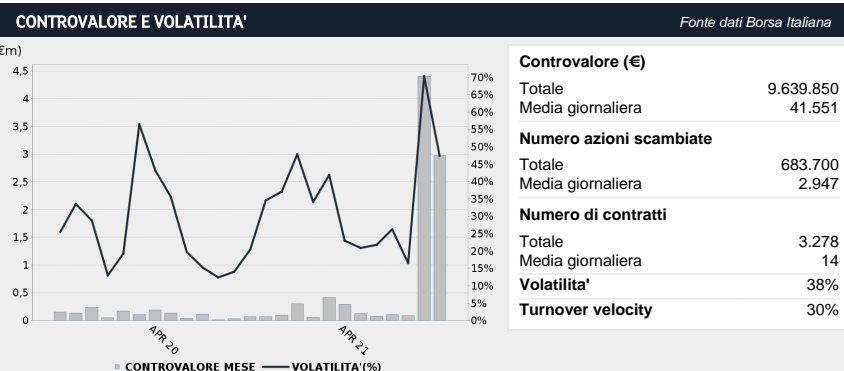
| | |
|----------------|-----------------------|
| ISIN | IT0005325912 |
| Bloomberg | FVI:IM |
| Reuters | FVIR.MI |
| Industry | BENI VOLUTTUARI |
| Super sector | COMMERCIO |
| Market Segment | Euronext Growth Milan |

| DATI FINANZIARI * | | | | |
|--------------------------------|---------------------|---------------------|---------------------|---------------------|
| €m | Annuale 31/12/20 | Annuale 31/12/19 | Var % '20 vs '19 | Annuale 31/12/18 |
| Totale Ricavi | 26,28 | 28,85 | -8,88% | 24,27 |
| Margine Operativo Lordo | 4,09 | 4,81 | -14,85% | 4,88 |
| Ebitda margin | 15,58% | 16,67% | | 20,10% |
| Margine Operativo Netto | 2,96 | 3,52 | -15,89% | 2,54 |
| Ebit Margin | 11,28% | 12,22% | | 10,46% |
| Risultato Ante Imposte | 2,96 | 3,35 | -11,76% | 2,49 |
| Ebt margin | 11,25% | 11,61% | | 10,24% |
| Risultato Netto | 2,29 | 2,58 | -11,54% | 1,78 |
| E-Margin | 8,69% | 8,95% | | 7,35% |
| PFN (Cassa) | | | | |
| | Annuale 31/12/20 | Annuale 31/12/19 | Var % '20 vs '19 | Annuale 31/12/18 |
| PFN (Cassa) | -2,96 | -0,90 | | -2,34 |
| Patrimonio Netto | 23,25 | 21,69 | 7,19% | 19,63 |
| Capitale Investito | 20,29 | 20,80 | -2,44% | 17,29 |

La società chiude l'esercizio il 31 dicembre. I dati sono espressi in milioni di Euro.



| Ultimo prezzo | Ord | And. nto | Ord | ITLMS | And. Relativo |
|--------------------------|------------|----------|------|-------|---------------|
| 25/11/2021 | 14,093 | -2Y | 20% | 16% | 4% |
| Variaz. (-2 anni) | Ord | -1Y | 37% | 22% | 14% |
| MAX | 17,799 | -3M | 23% | 3% | 20% |
| MIN | 8,333 | -1M | -12% | 1% | -13% |



| ALTRI STRUMENTI QUOTATI SU BORSA ITALIANA | | Fonte dati Borsa Italiana | |
|---|--------------------|---------------------------|-------------------------|
| ✓ | IDEM STOCK FUTURES | ✓ | SECURITISED DERIVATIVES |
| ✓ | WARRANTS | ✓ | STOCK OPTIONS |
| ✓ | LISTED BONDS | | |

* Informazioni fornite e aggiornate dalla società emittente