



Equita è la principale investment bank indipendente italiana, partner di riferimento per le imprese e gli investitori istituzionali. Con più di 45 anni di esperienza, Equita offre un modello di business chiaro e focalizzato: l'area Global Markets, con le sue attività di **Continua**

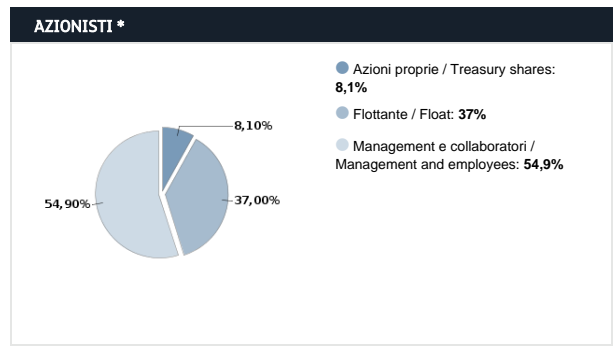
CONSIGLIERI					
ESECUTIVO	NON ESECUTIVO	INDIPENDENTE	C.C.R. (1)	C.R. (2)	C.N. (3)
✓		✓	✓		
	✓			✓	
	✓				✓
	✓				✓
	✓				✓
	✓				✓
	✓				✓

Amministratori azionisti
Francesco Perilli 5.701.444 azioni al 31/12/19
Andrea Vismara 3.162.668 azioni al 31/12/19

TOP MANAGEMENT
Francesco Perilli Presidente
Andrea Vismara Amministratore Delegato
Fabio Deotto Vice-presidente Equita SIM
Stefania Milanese Chief Financial Officer
Matteo Ghilotti Amministratore Delegato Equita Capital SGR
Stefano Lustig Co-Responsabile Alternative Asset Management
Marco Clerici Co-Responsabile Investment Banking, Responsabile Global Financing
Carlo Andrea Volpe Co-Responsabile Investment Banking, Responsabile M&A
Sergio Martucci Responsabile Proprietary Trading, Responsabile Market Making
Luigi De Bellis Co-Responsabile Research Team
Domenico Ghilotti Co-Responsabile Research Team
Vincenzo Abbagnano Co-Responsabile Global Markets
Fabio Arcari Responsabile Sales & Trading
Cristiano Rho Co-Responsabile Global Markets

ALTRE INFORMAZIONI
Remunerazione
<input checked="" type="checkbox"/> Stock <input checked="" type="checkbox"/> Mbo <input checked="" type="checkbox"/> Incentivo
<input checked="" type="checkbox"/> Voto di lista (CdA / CdS)
<input checked="" type="checkbox"/> Record Date

(1): Comitato Controllo e Rischi (2): Comitato di remunerazione (3): Comitato nomine

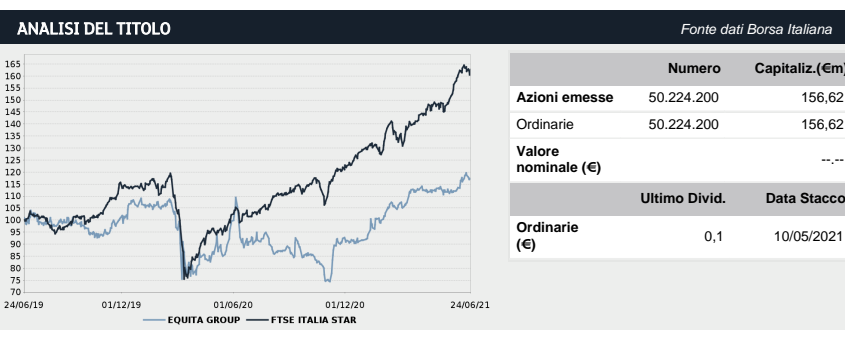


Fonte: Company information Aggiornamento: 17/03/21

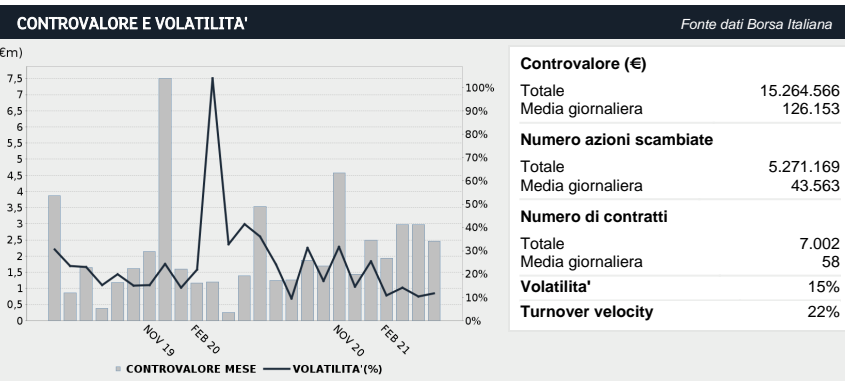
SOCIETA'	Società di revisione* KPMG home.kpmg.com/it/it/home.html	ISIN IT0005312027
Equita Group S.p.A.		Bloomberg EQUI:IM
Via Turati, 9 20121 Milano	Investor Relations* Andrea Graziotto @: ir@equita.eu Tel.: +39 02 6204 710	Reuters EQUI.MI
Tel.: 026201 Fax: -		Industry FINANZA
vai al sito		Super sector SERVIZI FINANZIARI
		Market Segment STAR

DATI FINANZIARI *					
€m	I Trimestre 31/03/21	I Trimestre 31/03/20	Var % '21 vs '20	Annuale 31/12/20	Annuale 31/12/19
Sales & Trading	6,09	6,72	-9,49%	21,76	21,53
Client-Driven/Market Making/Directional	6,44	2,38	170,63%	11,99	9,85
Investment Banking	6,13	3,95	55,07%	27,97	18,23
Alternative Asset Management	1,61	-0,14		6,48	8,57
Net revenues	20,26	12,92	56,86%	68,20	58,34
Staff Costs	-9,69	-5,90		-32,34	-27,11
o/w Fix	-5,10	-4,24		-18,34	-17,63
o/w Variable	-4,59	-1,65		-14,00	-9,85
Operating Costs	-4,36	-4,31		-16,21	-17,54
Profit Before Tax	6,21	2,71	129,52%	17,63	13,69
Tax & minorities	-1,75	-0,82		-5,38	-4,19
Profit After Tax (post-minorities)	4,46	1,89	136,44%	12,25	9,51

La società chiude l'esercizio il 31 dicembre. I dati sono espressi in milioni di Euro. Dati conformi ai principi contabili internazionali (IFRS)



Ultimo prezzo	Ord	And. nto	Ord	ITSTAR	And. Relativo
23/06/2021	3,118	-2Y	17%	58%	-42%
Variaz. (-2 anni)	Ord	-1Y	27%	54%	-27%
MAX	3,182	-3M	4%	14%	-10%
MIN	1,98	-1M	5%	7%	-1%



* Informazioni fornite e aggiornate dalla società emittente