



La sede centrale si trova a Padova (Italia) dove SIT La Precisa fu fondata nel 1953 dai fratelli Pierluigi e Giancarlo de Stefani. Nel Gruppo SIT lavorano direttamente più di 2.200 Persone e gli uffici di rappresentanza e le filiali commerciali sono dislocati in Europ **Continua**

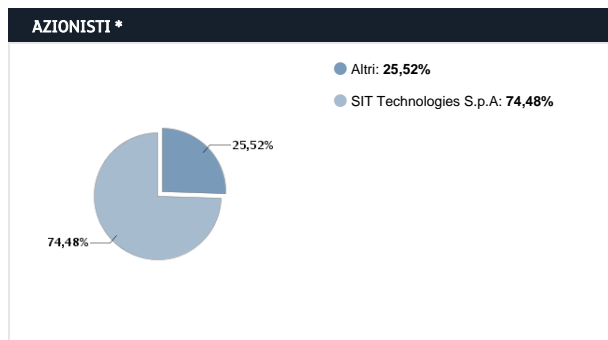
CONSIGLIERI		C.C.R. (1)	C.R. (2)	C.N. (3)
ESECUTIVO	NON ESECUTIVO			
✓	Federico De Stefani <i>Presidente ed Amministratore Delegato. Amministratore incaricato del Sistema di Controllo Interno e di gestione dei rischi.</i>			
✓	Attilio Arietti <i>Consigliere</i>			
✓	Fabio Buttignon <i>Consigliere</i>		✓	
✓	Chiara De Stefani <i>Consigliere</i>			
✓	Bettina Campedelli <i>Consigliere Indipendente e Lead Independent Director</i>	✓	✓	
✓	Carlo Malacarne <i>Consigliere</i>	✓	✓	
✓	Lorenza Morandini <i>Consigliere</i>	✓		

Amministratori azionisti
<b>Federico De Stefani</b> <i>18.350.779 azioni al 16/04/19</i>
<b>Attilio Arietti</b> <i>757.806 azioni al 03/12/18</i>
<b>Chiara De Stefani</b> <i>28.200 azioni al 03/12/18</i>

TOP MANAGEMENT
<b>Federico De Stefani</b> <i>Presidente ed Amministratore Delegato. Amministratore incaricato del sistema di controllo interno e di gestione dei rischi</i>
<b>Paul Fogolin</b> <i>CFO, Dirigente preposto alla redazione dei documenti contabili, Investor Relator</i>
<b>Gianpaolo Anselmi</b> <i>Chief Customer Officer</i>
<b>Giulio Prandi</b> <i>Chief Operating Officer</i>
<b>Tomaso Valdinoci</b> <i>Chief Product Officer</i>

ALTRE INFORMAZIONI
<b>Remunerazione</b>
✓ Stock    ✓ Mbo    ✓ Incentivo
✓ <b>Voto di lista (CdA / CdS)</b>
Quorum per presentare liste di minoranza    2,5%
✓ Record Date

(1): Comitato Controllo e Rischi (2): Comitato di remunerazione (3): Comitato nomine

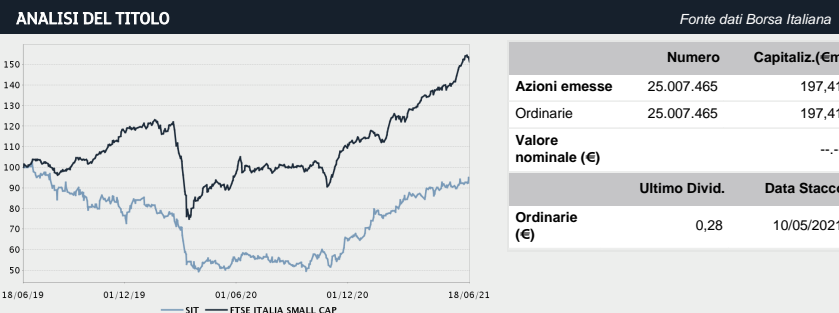


Fonte: Società Aggiornamento: 31/03/21

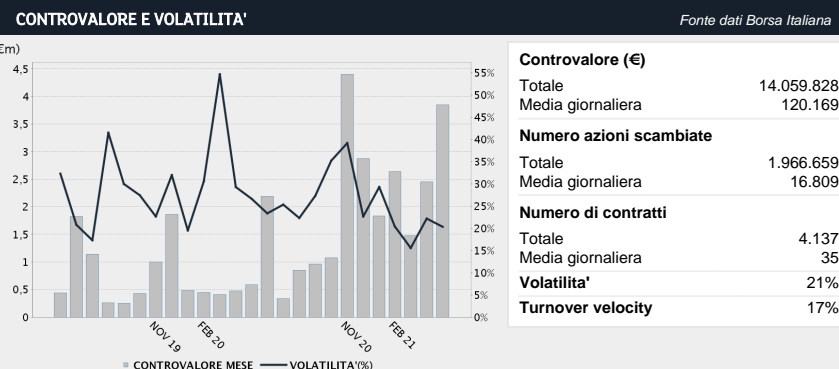
<b>SOCIETA'</b>	<b>Società di revisione*</b> Deloitte & Touche S.p.a. <a href="http://www.deloitte.it">www.deloitte.it</a>	<b>ISIN</b> IT0005262149
<b>SIT S.p.A.</b>		<b>Bloomberg</b> SIT:IM
Viale dell'Industria 31-33 35129 Padova	<b>Investor Relations*</b> Paul Fogolin @: paul.fogolin@sitgroup.it Tel.: +39 0498293111	<b>Reuters</b> SIT.MI
Tel.: +39 049 8293111 Fax: +39 049 8070093		<b>Industry</b> INDUSTRIA
<b>vai al sito</b>		<b>Super sector</b> EDILIZIA E MATERIALI
		<b>Market Segment</b> MTA

DATI FINANZIARI *				
€m	Annuale	Annuale	Var %	Annuale
	31/12/20	31/12/19	'20 vs '19	31/12/18
Totale Ricavi	320,73	352,21	-8,94%	359,69
<b>Margine Operativo Lordo</b>	44,60	48,30	-7,65%	50,58
Ebitda margin	13,91%	13,71%		14,06%
<b>Margine Operativo Netto</b>	19,61	24,73	-20,70%	23,95
Ebit Margin	6,12%	7,02%		6,66%
<b>Risultato Ante Imposte</b>	15,99	21,32	-25,00%	32,07
Ebt margin	4,99%	6,05%		8,92%
<b>Risultato Netto</b>	13,22	19,93	-33,64%	24,27
E-Margin	4,12%	5,66%		6,75%
	Annuale	Annuale	Var %	Annuale
	31/12/20	31/12/19	'20 vs '19	31/12/18
<b>PFN (Cassa)</b>	115,75	78,40	47,65%	71,33
Patrimonio Netto	153,22	147,57	3,83%	125,40
<b>Capitale Investito</b>	268,97	225,96	19,03%	196,74

La società chiude l'esercizio il 31 dicembre. I dati sono espressi in milioni di Euro. Viene riportato il valore di Ebitda Adjusted pari all'Ebitda al netto di oneri e proventi non ricorrenti. La posizione finanziaria netta del Gruppo è calcolata non considerando il debito finanziario p...



Ultimo prezzo	Ord	And.nto	Ord	ITSC	And. Relativo
17/06/2021	7,894	-2Y	-6%	54%	-60%
<b>Variaz. (-2 anni)</b>	<b>Ord</b>	-1Y	63%	52%	11%
MAX	8,492	-3M	9%	20%	-11%
MIN	4,104	-1M	3%	9%	-6%



ALTRI STRUMENTI QUOTATI SU BORSA ITALIANA		Fonte dati Borsa Italiana	
✓	IDEM STOCK FUTURES	✓	WARRANTS
✓	SECURITISED DERIVATIVES	✓	STOCK OPTIONS
✓	LISTED BONDS		

\* Informazioni fornite e aggiornate dalla società emittente