



Il Gruppo Finlogic è attivo nel settore dell'Information Technology con la realizzazione di soluzioni complete e innovative per la codifica e l'identificazione automatica dei prodotti attraverso l'utilizzo di codici a barre e della tecnologia RFID (Radio Frequency Ident **Continua**)

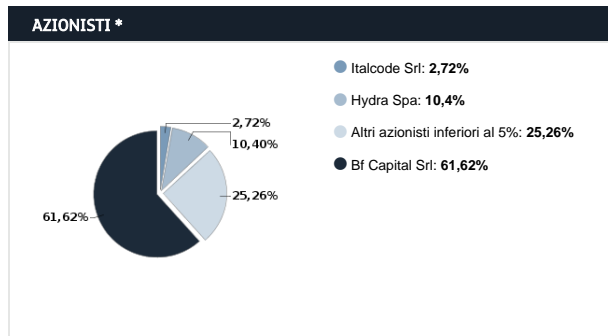
CONSIGLIERI			C.C.R. (1)	C.R. (2)	C.N. (3)
ESECUTIVO	NON ESECUTIVO	INDIPENDENTE			
✓			Costantino Natale Presidente Amministratore Delegato		
✓			Rosanna Battista Consigliere Delegato		
✓			Cristiano Battista Consigliere Delegato		
	✓		Giuseppe Zottoli Consigliere Indipendente		
	✓		Filippo Maria Volta Consigliere		
	✓		Vincenzo Battista Presidente Onorario		

Amministratori azionisti
<b>Costantino Natale</b> 4.500 azioni al 04/05/20
<b>Rosanna Battista</b> 3.350 azioni al 24/02/20

TOP MANAGEMENT
<b>Costantino Natale</b> Amministratore Delegato
<b>Rosanna Battista</b> CFO
<b>Giovanni Chiri</b> Responsabile controllo interno e Risk manager
<b>Cristiano Battista</b> Responsabile acquisti

ALTRE INFORMAZIONI
<b>Remunerazione</b>
<input checked="" type="checkbox"/> Stock <input checked="" type="checkbox"/> Mbo <input checked="" type="checkbox"/> Incentivo
<input checked="" type="checkbox"/> Voto di lista (CdA / CdS)
<input checked="" type="checkbox"/> Record Date

(1): Comitato Controllo e Rischi (2): Comitato di remunerazione (3): Comitato nomine



Fonte: SOCIETA'. Aggiornamento: 24/01/22

**SOCIETA'**  
**FINLOGIC S.P.A.**

Via Galileo Ferraris 125  
20021 Bollate

Tel.: +39 02 96741014  
Fax: +39 02 96749826

[vai al sito](#)

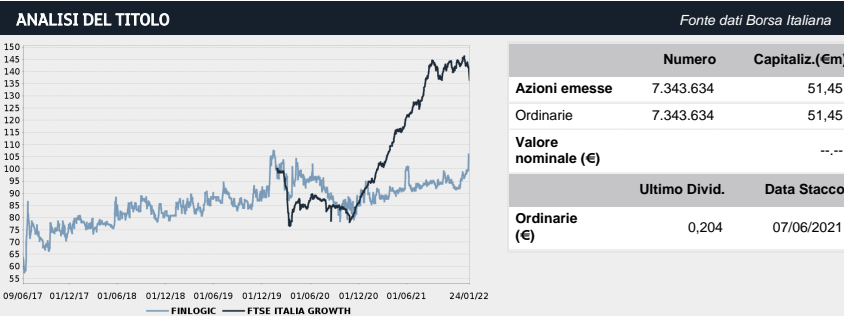
**Società di revisione\***  
EY  
<http://www.ey.com>

**Investor Relations\***  
Giovanni Chiri  
@: investorrelator@finlogicgroup.it  
Tel.: +39 0803050511  
Fax: +39 3050472

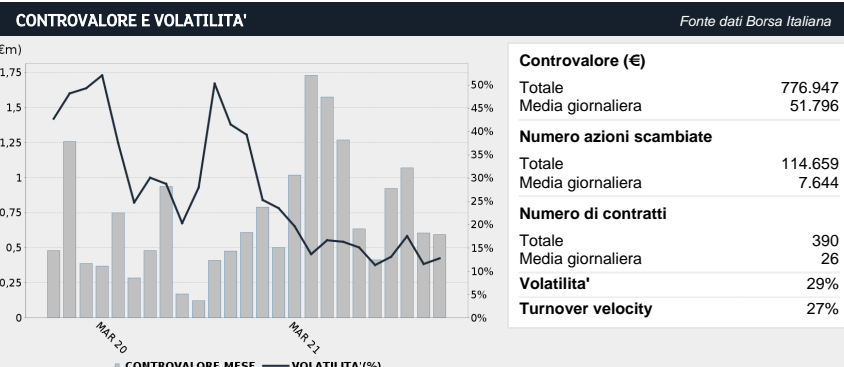
**ISIN** IT0005256323  
**Industry** INDUSTRIA  
**Super sector** PRODOTTI E SERVIZI INDUSTRIALI  
**Market Segment** Euronext Growth Milan

DATI FINANZIARI *					
€m	I Semestre 30/06/21	I Semestre 30/06/20	Var % '21 vs '20	Annuale 31/12/20	Annuale 31/12/19
<b>Totale Ricavi</b>	25,93	21,39	21,23%	45,25	34,59
<b>Margine Operativo Lordo</b>	4,10	2,71	51,38%	6,61	4,74
<b>Ebitda margin</b>	15,79%	12,65%		14,60%	13,69%
<b>Margine Operativo Netto</b>	2,62	1,48	77,46%	3,91	3,24
<b>Ebit Margin</b>	10,12%	6,91%		8,63%	9,37%
<b>Risultato Ante Imposte</b>	2,54	1,39	83,53%	3,74	3,17
<b>Ebt margin</b>	9,81%	6,48%		8,26%	9,17%
<b>Risultato Netto</b>	1,69	0,85	98,34%	2,58	1,97
<b>E-Margin</b>	6,50%	3,97%		5,70%	5,69%
	I Semestre 30/06/21	I Semestre 30/06/20	Var % '21 vs '20	Annuale 31/12/20	Annuale 31/12/19
<b>PFN (Cassa)</b>	2,02	4,66	-56,73%	2,86	-1,57
<b>Patrimonio Netto</b>	21,76	15,86	37,18%	21,69	15,07
<b>Capitale Investito</b>	23,77	20,52	15,85%	24,55	13,50

La società chiude l'esercizio il 31 dicembre. I dati sono espressi in milioni di Euro.



Ultimo prezzo	Ord	And.nto	Ord	ITAIM	And. Relativo
21/01/2022	7,006	-2Y	3%	0%	3%
<b>Variaz. (-2 anni)</b>	<b>Ord</b>	-1Y	23%	0%	23%
MAX	7,006	-3M	9%	0%	9%
MIN	5,189	-1M	13%	0%	13%



ALTRI STRUMENTI QUOTATI SU BORSA ITALIANA		Fonte dati Borsa Italiana	
<input checked="" type="checkbox"/> IDEM STOCK FUTURES	<input checked="" type="checkbox"/> SECURITISED DERIVATIVES	<input checked="" type="checkbox"/> WARRANTS	<input checked="" type="checkbox"/> STOCK OPTIONS
<input checked="" type="checkbox"/> LISTED BONDS			

\* Informazioni fornite e aggiornate dalla società emittente