




TPS S.p.A. è la holding operativa del Gruppo TPS, leader nel settore dei servizi tecnici e della progettazione in campo aeronautico, con particolare focus sul segmento elicotteristico. La società ha ottenuto nel 2016 la certificazione Elite di Borsa Italiana. Fondata ne [Continua](#)

CONSIGLIERI		C.C.R. (1)	C.R. (2)	C.N. (3)
ESECUTIVO	NON ESECUTIVO			
✓		Alessandro Rosso Presidente ed Amministratore Delegato		
✓		Massimiliano Anguillesi Consigliere Delegato		
✓		Alessandro Scantamburlo Consigliere		
✓		Giovanni Mandozzi Consigliere		
✓		Raffaella Pallavicini consigliere		
✓		Stefano Pedrini Consigliere		
✓		Stefano Di Meo Consigliere		

(1): Comitato Controllo e Rischi (2): Comitato di remunerazione (3): Comitato nomine



Fonte: Società Aggiornamento: 27/04/20

SOCIETA'

T.P.S. S.p.A.

-VIA LAZZARETTO 12
21013 GALLARATE

Tel.: ---0331797010
Fax: 0331771107

[vai al sito](#)

Investor Relations*

Rossella Sanna
@: investor.relations@tps-group.it
Tel.: 011 0050902

ISIN IT0005246142

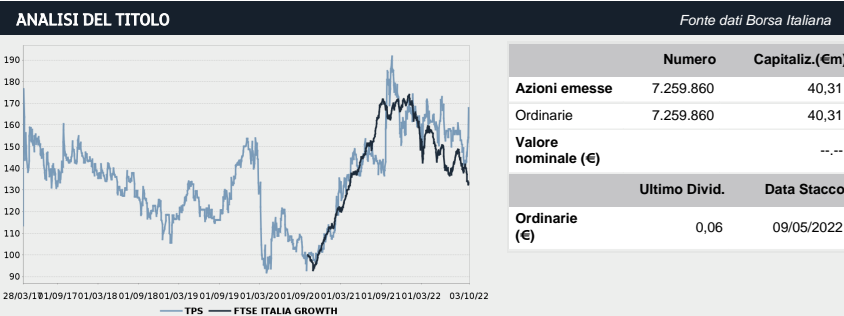
Industry
INDUSTRIA

Super sector
PRODOTTI E SERVIZI INDUSTRIALI

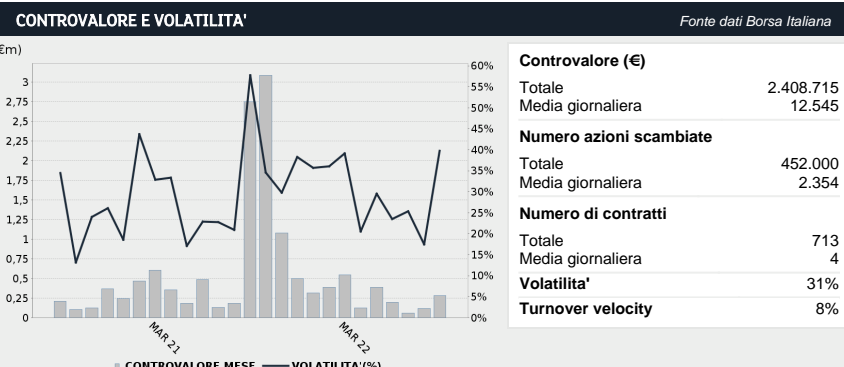
Market Segment
Euronext Growth Milan

DATI FINANZIARI *				
€m	Annuale 31/12/21	Annuale 31/12/20	Var % '21 vs '20	Annuale 31/12/19
Totale Ricavi	37,57	31,00	21,19%	36,81
Margine Operativo Lordo	7,63	5,28	44,65%	7,05
Ebitda margin	20,31%	17,02%		19,14%
Margine Operativo Netto	5,44	2,49	118,87%	4,03
Ebit Margin	14,49%	8,02%		10,94%
Risultato Ante Imposte	5,06	2,18	132,76%	3,51
Ebt margin	13,48%	7,02%		9,53%
Risultato Netto	3,56	1,56	129,07%	2,44
E-Margin	9,49%	5,02%		6,63%
PFN (Cassa)	Annuale 31/12/21	Annuale 31/12/20	Var % '21 vs '20	Annuale 31/12/19
PFN (Cassa)	-14,57	-5,09		-2,92
Patrimonio Netto	24,31	20,85	16,59%	19,38
Capitale Investito	9,74	15,76	-38,18%	16,46

La società chiude l'esercizio il 31 dicembre. I dati sono espressi in milioni di Euro.



Ultimo prezzo	Ord	And. nto	Ord	ITGRW	And. Relativo
30/09/2022	5,553	-2Y	69%	32%	37%
Variaz. (-2 anni)	Ord	-1Y	-9%	-18%	10%
MAX	6,341	-3M	9%	-3%	12%
MIN	3,185	-1M	11%	-6%	18%



ALTRI STRUMENTI QUOTATI SU BORSA ITALIANA Fonte dati Borsa Italiana

- ✓ IDEM STOCK FUTURES
- ✓ SECURITISED DERIVATIVES
- ✓ WARRANTS
- ✓ STOCK OPTIONS
- ✓ LISTED BONDS

* Informazioni fornite e aggiornate dalla società emittente