

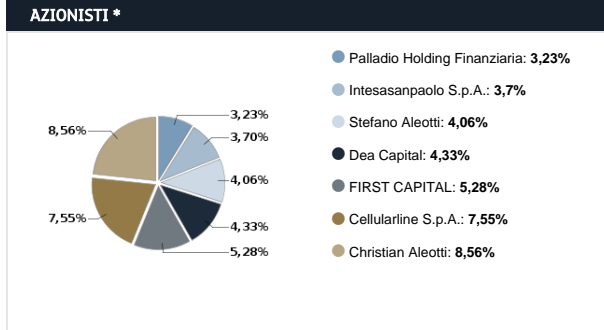


MORE OF YOU

Cellularline S.p.A. è attualmente l'azienda di riferimento a livello europeo nel mercato degli accessori per smartphone e tablet. L'offerta prodotto del brand Cellularline è estremamente ampia ed è suddivisa in tre categorie principali: Protezione & Stile (custodie e pro [Continua](#)

CONSIGLIERI			C.C.R. (1)	C.R. (2)	C.N. (3)
ESECUTIVO	NON ESECUTIVO	INDIPENDENTE			
✓	✓	✓			
✓	✓	✓			
✓	✓	✓			
✓	✓	✓			
✓	✓	✓			
✓	✓	✓			
✓	✓	✓			
✓	✓	✓			
✓	✓	✓			
✓	✓	✓			
✓	✓	✓			

(1): Comitato Controllo e Rischi (2): Comitato di remunerazione (3): Comitato nomine



Fonte: SOCIETA'. Aggiornamento: 06/12/21

SOCIETA'

Cellularline S.p.A.

Via Lambrakis, 1/A
42122 Reggio Emilia

Tel.: +39 0522 334002
Fax: +39 0522 334001

[vai al sito](#)

Società di revisione*
KPMG S.p.A.

Investor Relations*
Alessandro Brizzi
@: ir@cellularlinegroup.com
Tel.: 0522336229

ISIN IT0005244618

Bloomberg CELL:IM

Reuters CELL.MI

Industry
BENI VOLUTTUARI

Super sector
COMMERCIO

Market Segment
Euronext STAR Milan

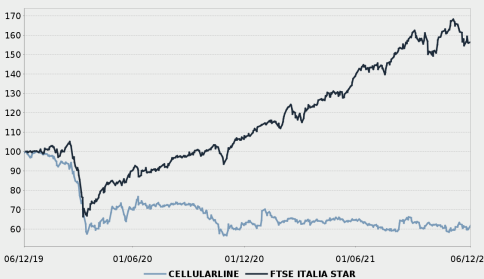
DATI FINANZIARI *

€m	I Semestre 30/06/21	I Semestre 30/06/20	Var % '21 vs '20	Annuale 31/12/20	Annuale 31/12/19
Totale Ricavi	39,71	36,62	8,43%	104,54	140,44
Margine Operativo Lordo	1,58	1,23	27,71%	15,11	33,06
Ebitda margin	3,97%	3,37%		14,45%	23,54%
Margine Operativo Netto	-4,91	-6,10		-3,40	20,35
Ebit Margin	-12,37%	-16,66%		-3,26%	14,49%
Risultato Ante Imposte	-6,14	-5,47		-2,40	20,08
Ebt margin	-15,47%	-14,93%		-2,29%	14,30%
Risultato Netto	-3,23	-3,92		13,90	18,21
E-Margin	-8,12%	-10,71%		13,30%	12,97%
	I Semestre 30/06/21	I Semestre 30/06/20	Var % '21 vs '20	Annuale 31/12/20	Annuale 31/12/19
PFN (Cassa)	38,15	33,41	14,20%	48,86	24,55
Patrimonio Netto	205,05	191,99	6,81%	208,46	202,52
Capitale Investito	243,21	225,40	7,90%	257,31	227,07

La società chiude l'esercizio il 31 dicembre. I dati sono espressi in milioni di Euro. EBITDA è rettificato (i) degli oneri/(proventi) non ricorrenti, (ii) degli effetti derivanti da eventi non caratteristici (iii), di eventi legati ad operazioni straordinarie e (iv) da (utili)/ perdite ...

ANALISI DEL TITOLO

Fonte dati Borsa Italiana

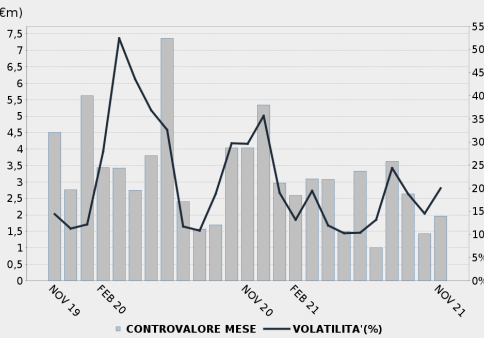


	Numero	Capitaliz.(€m)
Azioni emesse	21.868.189	92,19
Ordinarie	21.868.189	92,19
Valore nominale (€)		---
	Ultimo Divid.	Data Stacco
Ordinarie (€)	0,33	18/05/2020

Ultimo prezzo	Ord	And.nto	Ord	ITSTAR	And. Relativo
03/12/2021	4,216	-2Y	-39%	56%	-96%
Variaz. (-2 anni)	Ord	-1Y	-4%	45%	-49%
MAX	7,017	-3M	-5%	-3%	-1%
MIN	3,985	-1M	0%	-5%	5%

CONTROVALORE E VOLATILITA'

Fonte dati Borsa Italiana



Controvalore (€)	
Totale	27.280.593
Media giornaliera	114.624
Numero azioni scambiate	
Totale	6.090.086
Media giornaliera	25.589
Numero di contratti	
Totale	16.465
Media giornaliera	69
Volatilità	17%
Turnover velocity	30%

* Informazioni fornite e aggiornate dalla società emittente