



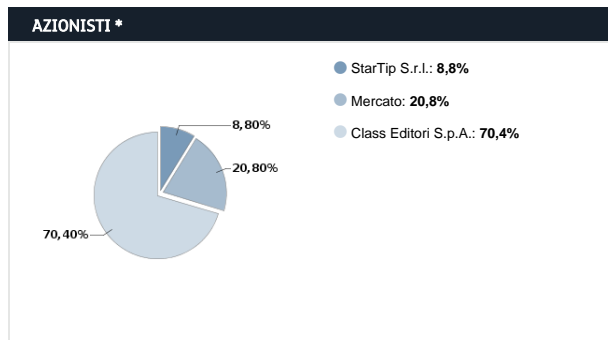
Telesia S.p.A., è una media-tech company. Leader nel segmento Go Tv, realizza e gestisce network multimediali diffusi su tutto il territorio italiano: trasmette negli aeroporti (Telesia Airport), nelle stazioni metropolitane (Telesia Metro), a bordo dei bus e dei treni [Continua](#)

CONSIGLIERI			C.C.R. (1)	C.R. (2)	C.N. (3)
ESECUTIVO	NON ESECUTIVO	INDIPENDENTE			
✓					
	✓				
		✓			

TOP MANAGEMENT
Paolo Andrea Panerai Presidente
Gabriele Capolino Vice Presidente
Maurizio Brigatti Consigliere
Angelo Sajeve Consigliere

ALTRE INFORMAZIONI
Remunerazione
✓ Stock ✓ Mbo ✓ Incentivo
✓ Voto di lista (CdA / CdS)
✓ Record Date

(1): Comitato Controllo e Rischi (2): Comitato di remunerazione (3): Comitato nomine



Fonte: SOCIETA'. Aggiornamento: 26/01/23

SOCIETA'

Telesia S.p.A.

Via Ottavio Gasparri 13/17
00152 Roma

Tel.: 06 594651
Fax: 06 59465500

[vai al sito](#)

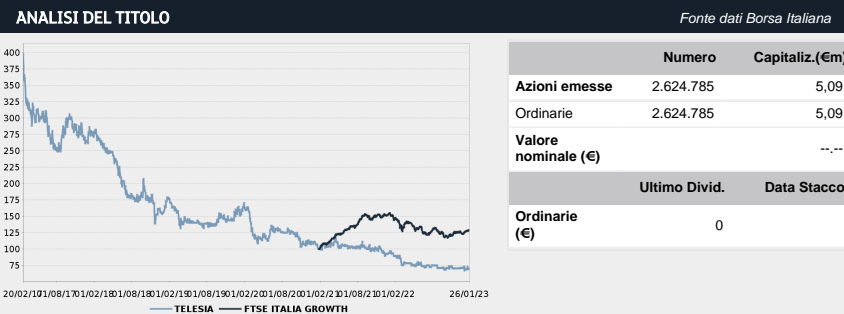
Investor Relations*

Maurizio Brigatti
@: ir@telesia.it
Tel.: 06.594651

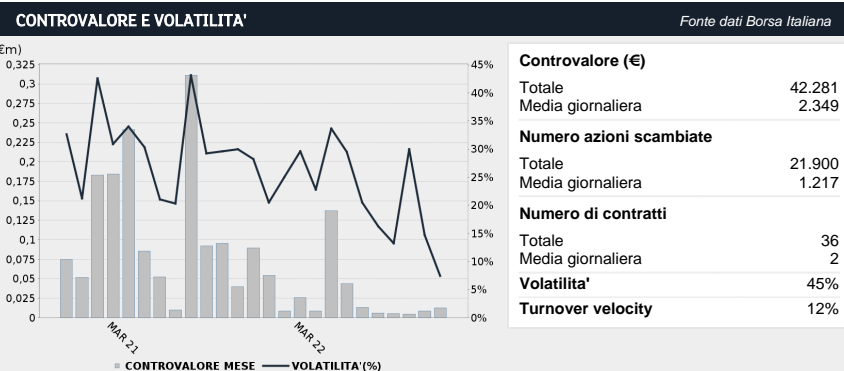
ISIN	IT0005240046
Bloomberg	TLS:IM
Reuters	TLSA.MI
Industry	TELECOMUNICAZIONI
Super sector	TELECOMUNICAZIONI
Market Segment	Euronext Growth Milan

DATI FINANZIARI *				
€m	Annuale	Annuale	Var %	Annuale
	31/12/21	31/12/20	'21 vs '20	31/12/19
Totale Ricavi	3,46	3,61	-4,32%	6,06
Margine Operativo Lordo	0,47	0,42	10,02%	1,50
Ebitda margin	13,51%	11,75%		24,84%
Margine Operativo Netto	-0,00	-0,07		0,93
Ebit Margin	-0,04%	-1,88%		15,42%
Risultato Ante Imposte	-0,27	-0,14		0,90
Ebt margin	-7,76%	-3,99%		14,87%
Risultato Netto	-0,12	-0,09		0,70
E-Margin	-3,55%	-2,59%		11,53%
	Annuale	Annuale	Var %	Annuale
	31/12/21	31/12/20	'21 vs '20	31/12/19
PFN (Cassa)	0,00	0,00	146,45%	0,00
Patrimonio Netto	14,60	14,72	-0,82%	14,84
Capitale Investito	14,60	14,72	-0,81%	14,85

La società chiude l'esercizio il 31 dicembre. I dati sono espressi in milioni di Euro.



Ultimo prezzo	Ord	And. nto	Ord	ITGRW	And. Relativo
25/01/2023	1,94	-2Y	-31%	28%	-59%
Variaz. (-2 anni)	Ord	-1Y	-23%	-11%	-12%
MAX	3,287	-3M	-5%	5%	-10%
MIN	1,884	-1M	-3%	4%	-7%



ALTRI STRUMENTI QUOTATI SU BORSA ITALIANA Fonte dati Borsa Italiana

IDEM STOCK FUTURES
 SECURITISED DERIVATIVES
 WARRANTS
 STOCK OPTIONS
 LISTED BONDS

* Informazioni fornite e aggiornate dalla società emittente