



Health Italia S.p.A. è una società italiana che opera nel mercato della promozione di soluzioni di sanità integrativa e sostitutiva e gestisce su sistemi proprietari servizi di client e claim management, fornisce formazione e consulenza professionale a Fondi Sanitari, C Continua

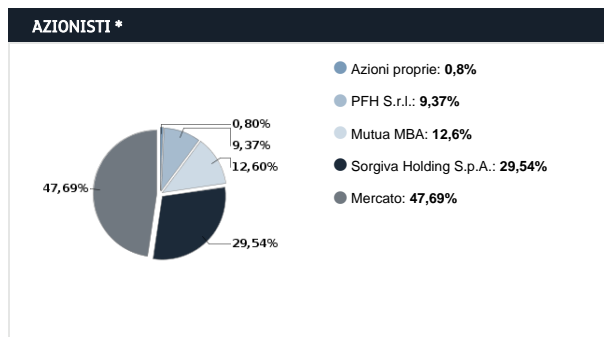
CONSIGLIERI			C.C.R. (1)	C.R. (2)	C.N. (3)
ESECUTIVO	NON ESECUTIVO	INDIPENDENTE			
✓					
	✓				
		✓			
		✓			
		✓			
		✓			
		✓			
		✓			

Amministratori azionisti
Livia Foglia 83.907 azioni al 29/04/22
Paolo Polidoro 24.170 azioni al 04/04/22
Oscar Pischeddu 22.132 azioni al 29/01/20
Diego Facchini 19.000 azioni al 17/01/22

TOP MANAGEMENT
Roberto Anzanello Presidente
Livia Foglia Amministratore delegato
Oscar Pischeddu Consigliere
Chiara Fisichella Consigliere Indipendente
Diego Facchini Consigliere
Paolo Polidoro Consigliere Indipendente
Andrea Di Dio Consigliere Indipendente
Emma Moniaci Responsabile affari legali e societari
Silvia Faraglia Responsabile controllo di gestione
Diego Facchini Responsabile sistemi informativi

ALTRE INFORMAZIONI
Remunerazione
✓ Stock ✓ Mbo ✓ Incentivo
✓ Voto di lista (CdA / CdS)
Quorum per presentare liste di minoranza 10%
✓ Record Date

(1): Comitato Controllo e Rischi (2): Comitato di remunerazione (3): Comitato nomine

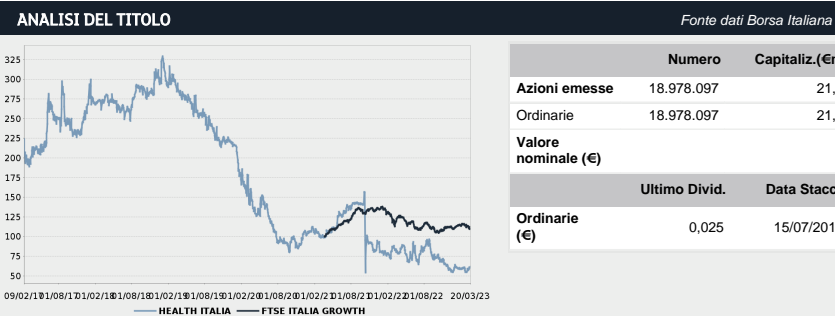


Fonte: SOCIETA'. Aggiornamento: 20/03/23

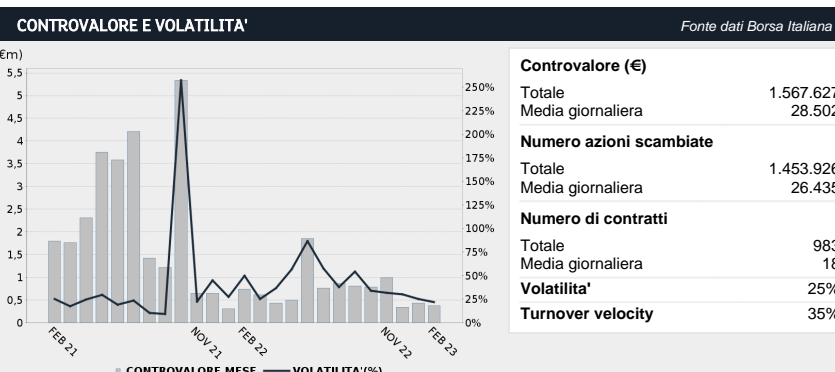
SOCIETA'	Società di revisione* KPMG S.p.A. https://home.kpmg/it/it/home.html	ISIN IT0005221004
Health Italia S.p.A.		Bloomberg HI:IM
Via Antelao 2 00141 Roma		Reuters HIA.MI
Tel.: 0661566722 Fax: 0692942374	Investor Relations* Livia Foglia @: investor@healthitalia.it Tel.: +393481465205	Industry SALUTE
vai al sito		Super sector SALUTE
		Market Segment Euronext Growth Milan

DATI FINANZIARI *					
€m	I Semestre 30/06/22	I Semestre 30/06/21	Var % '22 vs '21	Annuale 31/12/21	Annuale 31/12/20
Totale Ricavi	22,05	18,92	16,58%	40,51	32,84
Margine Operativo Lordo	3,18	3,31	-3,95%	7,56	6,21
Ebitda margin	14,44%	17,52%		18,67%	18,90%
Margine Operativo Netto	2,45	2,00	22,39%	5,01	2,99
Ebit Margin	11,13%	10,60%		12,36%	9,10%
Risultato Ante Imposte	3,39	0,42	713,64%	2,47	1,52
Ebt margin	15,38%	2,20%		6,11%	4,63%
Risultato Netto	2,29	0,14	1.542,63%	1,06	1,26
E-Margin	10,38%	0,74%		2,62%	3,85%
	I Semestre 30/06/22	I Semestre 30/06/21	Var % '22 vs '21	Annuale 31/12/21	Annuale 31/12/20
PFN (Cassa)	12,12	10,55	14,92%	10,36	10,36
Patrimonio Netto	30,73	27,67	11,05%	28,40	27,31
Capitale Investito	42,85	38,22	12,12%	38,76	37,66

La società chiude l'esercizio il 31 dicembre. I dati sono espressi in milioni di Euro.



Ultimo prezzo	Ord	And.nto	Ord	ITGRW	And. Relativo
17/03/2023	1,112	-2Y	-39%	11%	-50%
Variaz. (-2 anni)	Ord	-1Y	-24%	-11%	-14%
MAX	2,87	-3M	7%	-2%	8%
MIN	0,997	-1M	-0%	-5%	5%



ALTRI STRUMENTI QUOTATI SU BORSA ITALIANA		Fonte dati Borsa Italiana	
✓	IDEM STOCK FUTURES	✓	SECURITISED DERIVATIVES
✓	WARRANTS	✓	STOCK OPTIONS
✓	LISTED BONDS		

* Informazioni fornite e aggiornate dalla società emittente