

VICENZA  
**FOPE**

DAL 1929

FOPE è una storica azienda orafa italiana fondata a Vicenza nel 1929, protagonista nel settore della gioielleria di alta gamma. Con ricavi 2019 pari a 35 milioni di euro, 46 dipendenti e forte vocazione internazionale (82% del fatturato), persegue un progetto di sviluppo **Continua**

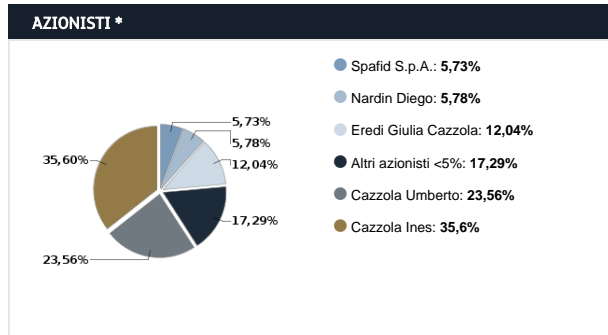
CONSIGLIERI			C.C.R. (1)	C.R. (2)	C.N. (3)
ESECUTIVO	NON ESECUTIVO	INDIPENDENTE			
✓					
✓					
✓					
	✓				
		✓			

Amministratori azionisti
<b>Ines Cazzola</b> 1.884.600 azioni al 13/01/21
<b>Umberto Cazzola</b> 1.247.230 azioni al 13/01/21
<b>Diego Nardin</b> 306.160 azioni al 13/01/21

TOP MANAGEMENT
<b>Umberto Cazzola</b> Presidente
<b>Ines Cazzola</b> Vice Presidente
<b>Diego Nardin</b> Amministratore Delegato

ALTRE INFORMAZIONI
<b>Remunerazione</b>
<input checked="" type="checkbox"/> Stock <input checked="" type="checkbox"/> Mbo <input checked="" type="checkbox"/> Incentivo
<input checked="" type="checkbox"/> Voto di lista (CdA / CdS)
Quorum per presentare liste di minoranza 5%
<input checked="" type="checkbox"/> Record Date

(1): Comitato Controllo e Rischi (2): Comitato di remunerazione (3): Comitato nomine



Fonte: Società Aggiornamento: 01/10/19

**SOCIETA'**  
**Fope S.p.A.**  
Via G. Zampieri, 31  
36100 Vicenza

**Investor Relations\***  
Ir Top - Maria Antonietta Pireddu  
@: m.pireddu@irtop.com  
Tel.: +390245473884

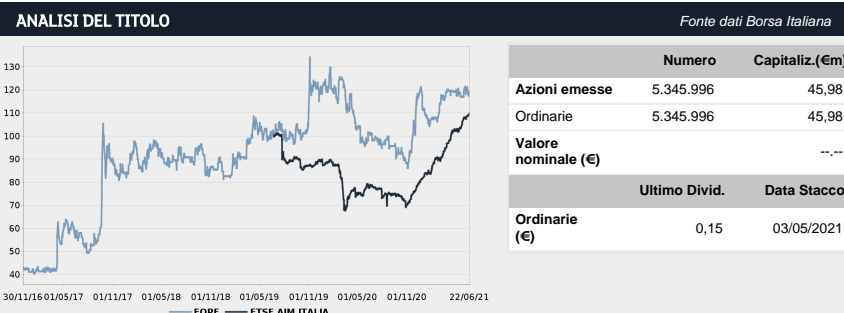
Tel.: +39 0444 286911  
Fax: +39 0444 570932

[vai al sito](#)

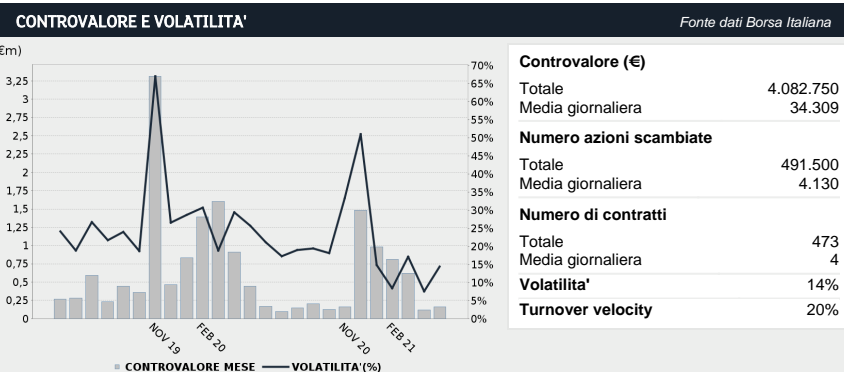
**ISIN** IT0005203424  
**Bloomberg** FPE:IM  
**Reuters** FPE.MI  
**Industry** BENI VOLUTTUARI  
**Super sector** PRODOTTO E SERVIZI PER CONSUMATORI  
**Market Segment** AIM

DATI FINANZIARI *					
€m	I Semestre	I Semestre	Var %	Annuale	Annuale
	30/06/20	30/06/19	'20 vs '19	31/12/19	31/12/18
Totale Ricavi	10,17	15,53	-34,50%	34,96	31,26
<b>Margine Operativo Lordo</b>	0,74	3,20	-76,78%	6,78	6,10
Ebitda margin	7,31%	20,60%		19,39%	19,50%
<b>Margine Operativo Netto</b>	0,00	2,56	-99,84%	5,43	4,96
Ebit Margin	0,04%	16,52%		15,54%	15,88%
<b>Risultato Ante Imposte</b>	-0,16	2,43		4,95	4,74
Ebt margin	-1,53%	15,66%		14,16%	15,18%
<b>Risultato Netto</b>	-0,10	1,86		4,85	3,35
E-Margin	-0,96%	11,96%		13,86%	10,71%
	I Semestre	I Semestre	Var %	Annuale	Annuale
	30/06/20	30/06/19	'20 vs '19	31/12/19	31/12/18
<b>PFN (Cassa)</b>	4,17	3,90	7,00%	0,09	0,11
Patrimonio Netto	20,87	16,57	25,94%	20,77	15,98
<b>Capitale Investito</b>	25,04	20,47	22,33%	20,86	16,09

La società chiude l'esercizio il 31 dicembre. I dati sono espressi in milioni di Euro.



Ultimo prezzo	Ord	And. nto	Ord	ITAIM	And. Relativo
21/06/2021	8,6	-2Y	17%	9%	7%
<b>Variatz. (-2 anni)</b>	<b>Ord</b>	-1Y	17%	38%	-21%
MAX	9,818	-3M	2%	17%	-15%
MIN	6,3	-1M	0%	5%	-5%



ALTRI STRUMENTI QUOTATI SU BORSA ITALIANA		Fonte dati Borsa Italiana
<input checked="" type="checkbox"/> IDEM STOCK FUTURES	<input checked="" type="checkbox"/> SECURITISED DERIVATIVES	<input checked="" type="checkbox"/> WARRANTS
<input checked="" type="checkbox"/> STOCK OPTIONS	<input checked="" type="checkbox"/> LISTED BONDS	

\* Informazioni fornite e aggiornate dalla società emittente