



BFC Media SpA è una casa editrice indipendente, specializzata nell'informazione sul personal business e sui prodotti finanziari, e quotata sul mercato AIM Italia di Borsa Italiana dal 11 dicembre 2015.

CONSIGLIERI			C.C.R. (1)	C.R. (2)	C.N. (3)
ESECUTIVO	NON ESECUTIVO	INDIPENDENTE			
✓					
	✓				
	✓				
	✓				
	✓				
	✓				

Amministratori azionisti
Michele Gamba 125.000 azioni al 19/07/16
Denis Masetti 87.500 azioni al 19/07/16
Alessandro Mauro Rossi 50.000 azioni al 19/07/16
TOP MANAGEMENT
Denis Masetti Presidente e Amministratore Delegato
ALTRE INFORMAZIONI
Remunerazione
<input checked="" type="checkbox"/> Stock <input checked="" type="checkbox"/> Mbo <input checked="" type="checkbox"/> Incentivo
<input checked="" type="checkbox"/> Voto di lista (CdA / CdS)
<input checked="" type="checkbox"/> Record Date

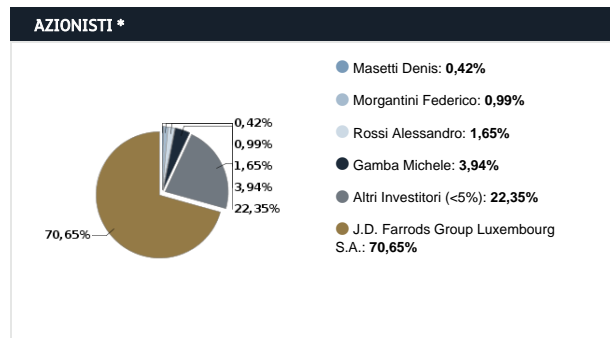
SOCIETA'
BFC Media S.p.A.
Via Melchiorre Gioia 55
20124 Milano
Tel.: 023032111
Fax: -
[vai al sito](#)

Investor Relations*
Alessandro Mauro Rossi
@: rossi@bfcmedia.com
Tel.: 023032111
Fax: 0230321180

ISIN IT0005144768
Bloomberg BLUE:IM
Reuters BLUE.MI
Industry BENI VOLUTTUARI
Super sector MEDIA
Market Segment AIM

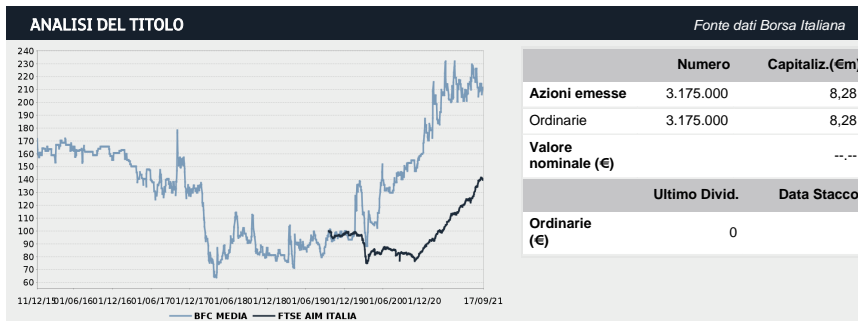
DATI FINANZIARI *				
€m	Annuale 31/12/20	Annuale 31/12/19	Var % '20 vs '19	Annuale 31/12/18
Totale Ricavi			23,62%	
Margine Operativo Lordo			24,71%	0,00
Ebitda margin	17,75%	17,60%		11.059,04%
Margine Operativo Netto			32,52%	
Ebit Margin	5.975,33%	5.574,11%		-439,40%
Risultato Ante Imposte			41,83%	
Ebt margin	5.676,42%	4.947,62%		1.802,12%
Risultato Netto			52,65%	
E-Margin	5.045,05%	4.085,65%		770,79%
	Annuale 31/12/20	Annuale 31/12/19	Var % '20 vs '19	Annuale 31/12/18
PFN (Cassa)			-3,45%	
Patrimonio Netto			74,15%	
Capitale Investito			48,26%	

(1): Comitato Controllo e Rischi (2): Comitato di remunerazione (3): Comitato nomine



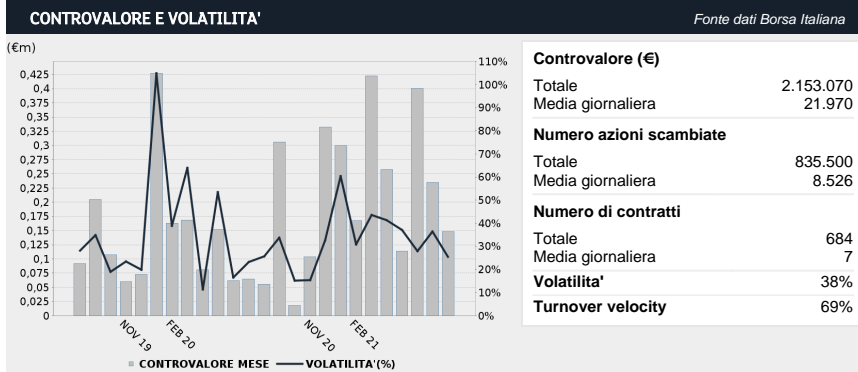
Fonte: SOCIETA'. Aggiornamento: 17/09/21

La società chiude l'esercizio il 31 dicembre. I dati sono espressi in milioni di Euro.



	Numero	Capitaliz.(€m)
Azioni emesse	3.175.000	8,28
Ordinarie	3.175.000	8,28
Valore nominale (€)		--
	Ultimo Divid.	Data Stacco
Ordinarie (€)	0	

Ultimo prezzo	Ord	And.nto	Ord	ITAIM	And. Relativo
16/09/2021	2,607	-2Y	121%	40%	81%
Variaz. (-2 anni)	Ord	-1Y	42%	68%	-26%
MAX	2,86	-3M	5%	16%	-11%
MIN	1,088	-1M	-7%	4%	-11%



Controvalore (€)	
Totale	2.153.070
Media giornaliera	21.970
Numero azioni scambiate	
Totale	835.500
Media giornaliera	8.526
Numero di contratti	
Totale	684
Media giornaliera	7
Volatilità*	38%
Turnover velocity	69%

ALTRI STRUMENTI QUOTATI SU BORSA ITALIANA
 IDEM STOCK FUTURES
 SECURITISED DERIVATIVES
 WARRANTS
 STOCK OPTIONS
 LISTED BONDS

* Informazioni fornite e aggiornate dalla società emittente