



Leone Film Group è una delle più importanti società italiane indipendenti attive nella produzione e distribuzione di prodotti audiovisivi. Il Gruppo è attivo nell'intera filiera di sfruttamento dei Film in Italia e negli USA, a partire dalla produzione sino alla distrib

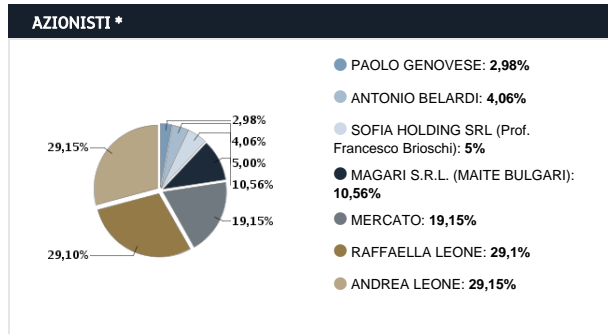
**Continua**

CONSIGLIERI			C.C.R. (1)	C.R. (2)	C.N. (3)
ESECUTIVO	NON ESECUTIVO	INDIPENDENTE			
✓					
	✓				
		✓			
		✓			
		✓			
		✓			

Amministratori azionisti
<b>Andrea Leone</b> 4.129.310 azioni al 04/05/18
<b>Raffaella Leone</b> 4.119.411 azioni al 04/05/18
<b>Antonio Belardi</b> 576.487 azioni al 04/05/18

ALTRE INFORMAZIONI
<b>Remunerazione</b>
✓ Stock    ✓ Mbo    ✓ Incentivo
✓ Voto di lista (CdA / CdS)
✓ Record Date

(1): Comitato Controllo e Rischi (2): Comitato di remunerazione (3): Comitato nomine



Fonte: SOCIETA'. Aggiornamento: 20/05/19

**SOCIETA'**  
**Leone Film Group S.p.A.**  
Via Birmania,74/76  
00144 Roma

**Investor Relations\***  
Alberto Pagliardini  
@:  
investorrelations@leonefilmgroup.com  
Tel.: +39065924548  
Fax: +39065915367

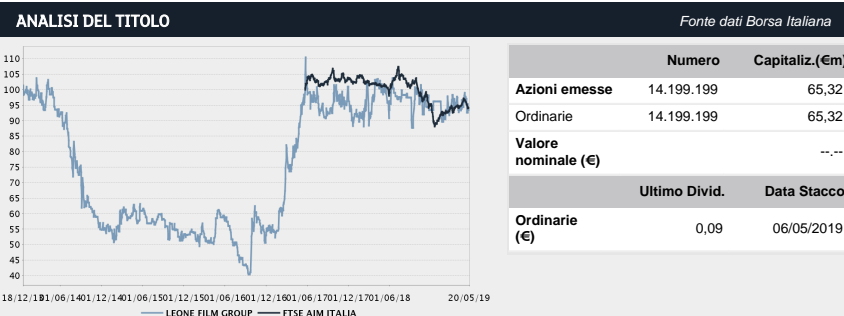
<b>ISIN</b>	IT0004973696
<b>Bloomberg</b>	LFG:IM
<b>Reuters</b>	LFG.MI
<b>Industry</b>	SERVIZI AL CONSUMO
<b>Super sector</b>	MEDIA
<b>Market Segment</b>	AIM

Tel.: +39065924548  
Fax: +39065915367

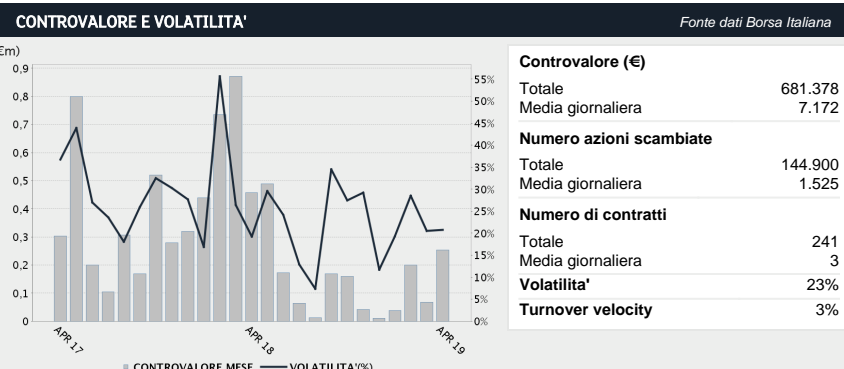
[vai al sito](#)

DATI FINANZIARI *				
€m	Annuale 31/12/18	Annuale 31/12/17	Var % '18 vs '17	Annuale 31/12/16
<b>Totale Ricavi</b>	122,07	105,79	15,39%	54,71
<b>Margine Operativo Lordo</b>	30,47	29,42	3,55%	23,52
<b>Ebitda margin</b>	24,96%	27,81%		42,99%
<b>Margine Operativo Netto</b>	6,65	5,42	22,64%	2,96
<b>Ebit Margin</b>	5,45%	5,13%		5,42%
<b>Risultato Ante Imposte</b>	6,54	2,51	160,77%	1,70
<b>Ebt margin</b>	5,35%	2,37%		3,11%
<b>Risultato Netto</b>	6,79	3,90	73,80%	1,82
<b>E-Margin</b>	5,56%	3,69%		3,32%
	Annuale 31/12/18	Annuale 31/12/17	Var % '18 vs '17	Annuale 31/12/16
<b>PFN (Cassa)</b>	49,42	44,00	12,34%	32,24
<b>Patrimonio Netto</b>	43,57	35,79	21,74%	33,02
<b>Capitale Investito</b>	93,00	79,79	16,56%	65,26

La società chiude l'esercizio il 31 dicembre. I dati sono espressi in milioni di Euro.



Ultimo prezzo	Ord	And. nto	Ord	ITAIM	And. Relativo
17/05/2019	4,6	-2Y	-5%	-4%	-1%
<b>Variaz. (-2 anni)</b>	<b>Ord</b>	-1Y	-6%	-7%	1%
MAX	5,444	-3M	-2%	1%	-4%
MIN	4,321	-1M	-3%	-1%	-2%



ALTRI STRUMENTI QUOTATI SU BORSA ITALIANA		Fonte dati Borsa Italiana	
✓	IDEM STOCK FUTURES	✓	SECURITISED DERIVATIVES
✓	WARRANTS	✓	STOCK OPTIONS
✓	LISTED BONDS		

\* Informazioni fornite e aggiornate dalla società emittente